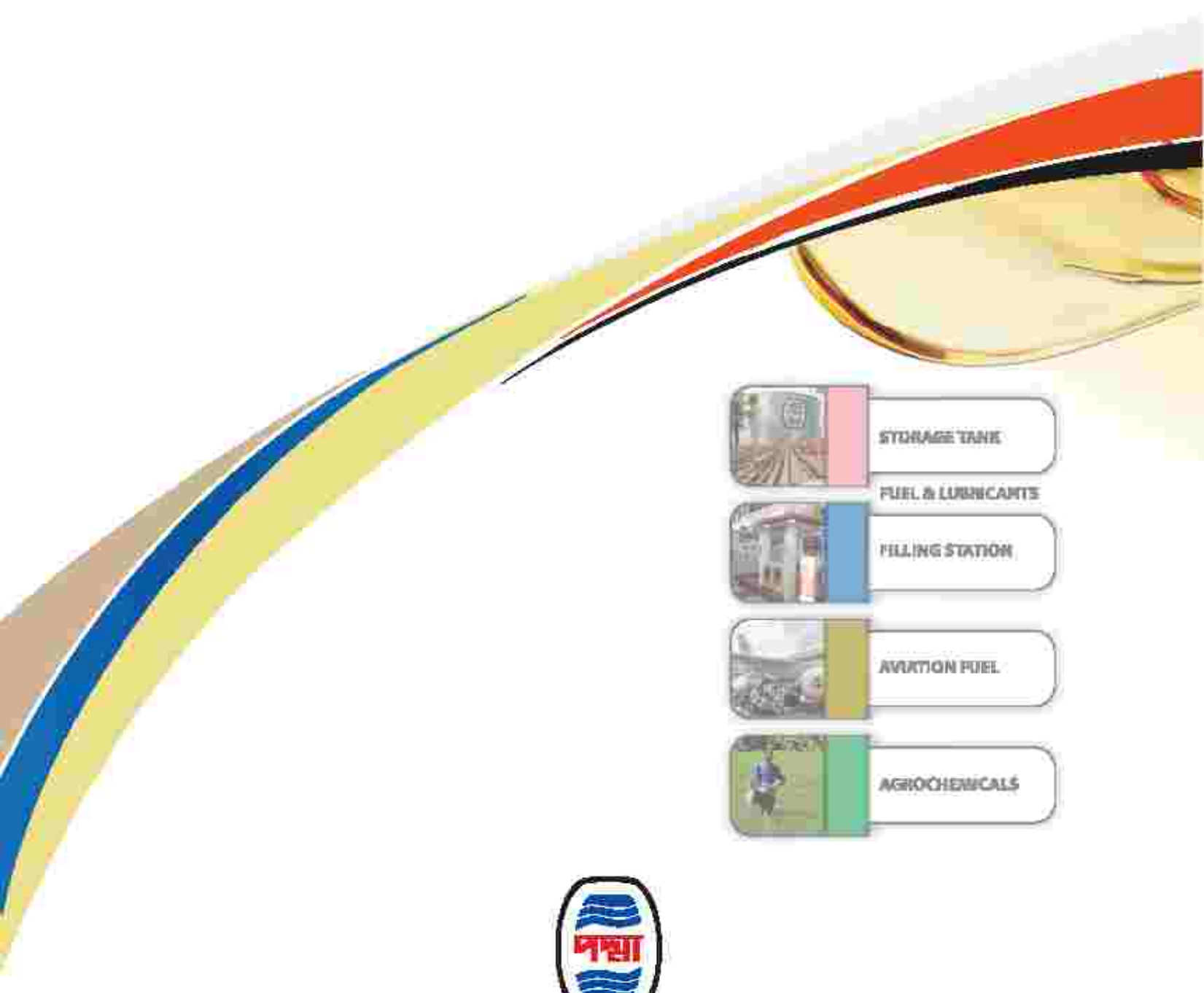


ANNUAL REPORT

2018 - 2019



-  STORAGE TANK
-  FUEL & LUBRICANTS
-  FILLING STATION
-  AVIATION FUEL
-  AGROCHEMICALS



PADMA OIL COMPANY LIMITED



মুজিব MUJIB
শতবর্ষ 100

হাজার বছরের শ্রেষ্ঠ বাঙ্গালি

মহান স্বাধীনতার স্ফুপতি

জাতির পিতা বঙ্গবন্ধু শেখ মুজিবুর রহমানের

প্রতি

বিনম্র শ্রদ্ধা

Letter of Transmittal

To

All Shareholders

Bangladesh Securities and Exchange Commission

Registrar of Joint Stock Companies and Firms

Dhaka Stock Exchange Ltd.

Chittagong Stock Exchange Ltd.

Dear Sir (s)

Annual Report for the year ended 30 June 2019

We are pleased to enclose a copy of the Annual Report together with the Audited Financial Statements including Statement of Financial Position, Statement of Profit or Loss and Other Comprehensive Income, Statement of Changes in Equity and Statement of Cash flows for the year ended 30 June 2019 along with notes thereon for your kind information and record.

Yours sincerely



(Sohel Abdullah)

Company Secretary

Contents

Core Values	01
Our Vision	02
Our Mission	03
Strategic Priority	04
Company Profile	05
Historical Events of POCL	06
Notice of the Annual General Meeting	07
Board of Directors	09
Brief Resume of Chairman & Directors	11
Corporate Management	16
Corporate Information	18
Performance At A Glance For 2018-19	19
Chairman's Statement	20
Directors' Report	25
Declaration by CEO and CFO	55
Certificate on Compliance with the Conditions of Corporate Governance Code	56
Corporate Governance Compliance Report	57
Management Discussion & Analysis	68
49th Annual General Meeting	71
Contribution & Value Additions	82
Report of the Audit Committee	83
Terms of Reference (TOR) of POCL	85
Auditors' Report	88
Statement of Financial Position	94
Statement of Profit or Loss and Other Comprehensive Income	95
Statement of Changes in Equity	96
Statement of Cash Flows	97
Notes to the Financial Statements	98
Proxy Form	133

Core Value

For our Customer

To become most efficient Company by providing the most courteous and efficient service in every areas of Bangladesh.

For our Employees

Promoting well-being of the members of the staff.

For our Shareholders

Ensuring fair return on their Investment through generating stable profit.

For our Community

Assuming our role as socially responsible corporate entity in a tangible manner through close adherence to national policies and objectives.

Our Vision

To ensure energy security in the country by uninterrupted supply of quality petroleum products at government's fixed price. To strengthen the supply of environmental-friendly and excellence agrochemical products in order to increase the nation-wide agricultural productions.

Our Mission

- To ensure adequate supply of fuels through the purchase, storage & distribution of petroleum products throughout the country with organized management system.
- Development of petroleum related infrastructure.
- Modernizing the marketing and operational activities of the company.
- To make creative business policy and diversification of products according to market demand.
- Undertaking necessary steps through import, manufacturing, storage, distribution with organized management system in order to supply agrochemical products throughout the country.

Strategic Priority

To have sustained growth, broaden and improve range of products and services in all areas of Bangladesh with the aim to add increased value to shareholders' investment and offer highest possible benefit to our customers.



Company Profile

CORPORATE HEADQUARTER	:	PADMA BHABAN, STRAND ROAD, CHATTOGRAM - 4000, BANGLADESH
RESIDENT OFFICE	:	6 PARIBAGH, DHAKA, BANGLADESH
MAIN INSTALLATION	:	GUPTAKHAL, PATENGA CHATTOGRAM, BANGLADESH
YEAR OF INCORPORATION	:	27 APRIL 1965
BUSINESS LINE	:	PROCUREMENT, STORAGE AND MARKETING OF PETROLEUM PRODUCTS, LUBRICATING & GREASES, BITUMEN, LPG AND MANUFACTURING & MARKETING OF AGROCHEMICAL PRODUCTS
LISTING STATUS	:	PUBLIC LIMITED COMPANY
STOCK EXCHANGE LISTING	:	DHAKA STOCK EXCHANGE LTD. CHITTAGONG STOCK EXCHANGE LTD.
AUTHORIZED CAPITAL	:	1000 MILLION TAKA
PAID UP CAPITAL	:	982.33 MILLION TAKA
NUMBER OF SHARES	:	9,82,32,750
NUMBER OF SHAREHOLDERS	:	10,372
NUMBER OF EMPLOYEES	:	1,025

Historical Events of POCL

Padma Oil Company Limited is not only the biggest but also the oldest with its antecedents stretching well back to the colonial period of British-India. Its ancestral enterprise 'Rangoon Oil Company' established petroleum business in this part of the world by the middle of nineteenth century. Following is a Synopsis of Padma Oil Company Limited's historical background:

- ▲ In 1874, Rangoon Oil Company was registered as a joint stock company in Scotland having its main business activities in Burma (Known to the British until the later years of the 19th century as BURMAH, which was a province of the then British India)
- ▲ In 1885, Rangoon Oil Company was reconstituted and reformed as Burmah Oil Company. Business of this Company was then spread over other provinces of British-India including Assam and Bengal. The Company's Head office was at 181 West George Street, Glasgow, U.K.
- ▲ Burmah Oil Company for the first time introduced drilling equipments for exploration of oil in Burma in the year 1888. Previously oil was being collected in Burma by hand dug well.
- ▲ Burmah Oil Company established their 'MoheahKhal Oil Installation' at Chattogram in the year 1903.
- ▲ In 1908, Burmah Oil Company conducted a geological survey in Chattogram.
- ▲ In 1914, Burmah Oil Company drilled a well at Sitakunda, Chattogram.
- ▲ In the year 1920, M/s Bullock Brothers, a major distributor of Burmah Oil Company established their trading office at Sadarghat, Chattogram.
- ▲ In the year 1939, Burmah Oil Company took over the office of Bullock Brothers at Sadarghat, Chattogram including 4.1 acres of land and established their own office in it.
- ▲ Prior to the partition of the sub-continent in 1947, mainly two oil marketing companies namely Burmah Oil Company (BOC) and Burmah Shell Oil Storage and Distribution Company (BSOC) were operating Petroleum business in the area what now comprise Bangladesh. Burmah Shell established Aviation Depot at Tejgaon Airport in the year 1946.
- ▲ Considering the Oil Marketing situation in erstwhile East Pakistan, Burmah Shell transferred their share to BOC and in the year 1966 a new company called 'Burmah Eastern Limited' was formed with 49% share of BOC. The rest portion of the share was issued to public & private individuals of Pakistan.
- ▲ In 1977, Burmah Eastern Limited became a subsidiary of Bangladesh Petroleum Corporation.
- ▲ In the year 1985, BOC transferred its entire property in Bangladesh (including share of Burmah Eastern Limited) in favour of Bangladesh Petroleum Corporation (BPC).
- ▲ As per terms of the transfer of BOC's entire share to BPC, Burmah Eastern Limited was required to change its name and as such subsequently the Company's name was changed as 'PADMA OIL COMPANY LIMITED' in the year 1988.

৫০ তম বার্ষিক সাধারণ সভার বিজ্ঞপ্তি

এ বিজ্ঞপ্তির মাধ্যমে জানানো যাচ্ছে যে, পরা অয়েল কোম্পানী লিমিটেড এর ৫০তম বার্ষিক সাধারণ সভা নিম্নলিখিত বিষয়াদি সম্পাদনকল্পে আগামী ১৮ জানুয়ারি ২০২০ খ্রিষ্টাব্দ (০৪ মার্চ ১৪২৬ বঙ্গাব্দ), শনিবার সকাল ১১-০০ টায় 'বেলি কনভেনশন সেন্টার', আমবাগান রোড, টাইগারশাস, চট্টগ্রামে অনুষ্ঠিত হবে।

আলোচ্যসূচি :

- ০১। ১৬ ফেব্রুয়ারি ২০১৯ খ্রিষ্টাব্দে অনুষ্ঠিত ৪৯তম বার্ষিক সাধারণ সভার কার্যবিবরণী অনুমোদন;
- ০২। ২০১৯ সালের ৩০ জুন সমাপ্ত বছরের নিরীক্ষিত আর্থিক বিবরণীসমূহ, পরিচালকমণ্ডলীর প্রতিবেদন এবং নিরীক্ষকদের প্রতিবেদন গ্রহণ এবং অনুমোদন;
- ০৩। ২০১৯ সালের ৩০ জুন সমাপ্ত বছরের জন্য লভ্যাংশ ঘোষণা;
- ০৪। পরিচালকমণ্ডলীর নির্বাচন/পুনর্নির্বাচন;
- ০৫। ২০২০ সালের ৩০ জুন সমাপ্ত বছরের জন্য যুগ্ম-নিরীক্ষক নিয়োগ ও তাদের পারিশ্রমিক নির্ধারণ;
- ০৬। কর্পোরেট গভর্নেন্স প্রতিপাদন কোড এর সার্টিফিকেট ইস্যুর জন্য এক্সেনাল অ্যাকাউন্ট্যান্ট/সেক্রেটারি নিয়োগ ও তাদের পারিশ্রমিক নির্ধারণ।

১৬ পৌষ ১৪২৬
৩০ ডিসেম্বর ২০১৯
স্ট্র্যাভ রোড, সদরঘাট,
চট্টগ্রাম।

পরিচালনা পর্ষদের নির্দেশক্রমে


(সোহেল আব্দুল্লাহ)
কোম্পানি সচিব

সূচন্য :

০১। রেকর্ড ডেট :

রেকর্ড ডেট ২৬ নভেম্বর ২০১৯। রেকর্ড ডেট-এ সিডিবিএল ডিসোল্ভিটরি রেজিস্টার এবং কোম্পানির সদস্য বইতে নিবন্ধিত শেয়ারহোল্ডারগণ বার্ষিক সাধারণ সভায় উপস্থিত হওয়ার এবং অনুমোদিত লভ্যাংশ পাওয়ার যোগ্য বলে বিবেচিত হবেন।

০২। প্রস্তুতি :

একজন সদস্য যিনি বার্ষিক সাধারণ সভায় উপস্থিত থাকার এবং ভোট প্রদানের অধিকারী তিনি তাঁর পক্ষে উপস্থিত থাকতে এবং ভোট দানের জন্য অন্য একজন প্রতিনিধি নিয়োগ করতে পারেন। সভা অনুষ্ঠানের জন্য নির্ধারিত সময়ের ৭২ ঘণ্টা পূর্বে প্রস্তুতি ফরম নিম্নমানুযায়ী স্ট্যাম্প সহকারে পূরণ করে কোম্পানির রেজিস্টার্ড অফিসে অবশ্যই জমা দিতে হবে।

বিত্ত. কোম্পানির বার্ষিক প্রতিবেদন ২০১৮-১৯ এর সফট কপ (Soft form) যথাসময়ে সম্মানিত শেয়ারহোল্ডারদের বিধি অ্যাকাউন্টে উল্লেখিত ই-মেইল আইডিতে প্রেরণ করা হবে। উল্লেখিত বার্ষিক প্রতিবেদন কোম্পানির ওয়েবসাইটে (www.pocl.gov.bd) পাওয়া যাবে। আনুষ্ঠানিক শেয়ারহোল্ডারগণ লিখিত অনুরোধ পত্রের মাধ্যমে কোম্পানির রেজিস্টার্ড অফিস থেকে বার্ষিক প্রতিবেদন ২০১৮-১৯ এর প্রিন্টেড কপি সংগ্রহ করতে পারবেন। এছাড়া, বার্ষিক প্রতিবেদন ২০১৮-১৯ এজিডাম তৈরিতেও পাওয়া যাবে।

বাংলাদেশ সিকিউরিটিজ অ্যান্ড এক্সচেঞ্জ কমিশন কর্তৃক নোটিফিকেশন নং-এসইসি/এসআরএমআই/২০০০-৯৫৩/১৯৫০ তারিখ ২৪ অক্টোবর ২০০০-এ বর্ণিত (সি) ধারা অনুযায়ী বার্ষিক সাধারণ সভার সম্মানিত শেয়ারহোল্ডারদের উপস্থিতির জন্য কোনরূপ লিফট/লগন সুবিধা প্রদানের ব্যবস্থা থাকবে না।

কোম্পানির যেকোনো প্রস্তুতি ফরম সাপেক্ষে হলে প্রবেশ করতে অনুরোধ করা যাচ্ছে।

NOTICE OF THE 50th ANNUAL GENERAL MEETING

Notice is hereby given that the 50th Annual General Meeting of Padma Oil Company Limited will be held on Saturday, 18 January 2020 (04 Magh 1426) at 11.00 am at 'Navy Convention Centre,' Ambagan Road, Tigerpass, Chattogram to transact the following business:

AGENDA:

1. To confirm the minutes of the 49th Annual General Meeting held on 16 February 2019;
2. To receive and adopt the Directors' Report and Auditors' Report and the Audited Financial Statements of the Company for the year ended 30 June 2019;
3. To declare dividend for the year ended 30 June 2019;
4. To elect/re-elect Directors;
5. To appoint Joint Auditors and fix their remuneration for the year ending 30 June 2020.
6. To appoint practicing Professional Accountant/Secretary for issuing certificate regarding Compliance of Corporate Governance Code and fix their remuneration.

16 Poush, 1426
30 December 2019
Strand Road, Sadarghat,
Chattogram.

By order of the Board of Directors


Sobel Abdullah
Company Secretary

Notes:

01. Record Date:

The Record date was 26 November 2019. The Shareholders whose names appearing in the CDBL Depository Register and Share Register of the Company on the Record Date will be eligible to attend the Annual General Meeting and receive the dividend.

02. Proxy:

A Member entitled to attend and vote at the Annual General Meeting may appoint a Proxy to attend and vote on his/her behalf. In order to be effective, the Proxy Form duly signed and stamped must be submitted at the Company's Registered Office not later than SEVENTY TWO HOURS before the Meeting.

Special Note:

The Annual Report' 2018-2019 of the Company in soft form will be sent to the e-mail address of the shareholders as have been found available in their BO Account with the Depository. The said Annual Report is also available in the website of the Company (www.pocl.gov.bd). Besides, the shareholders may collect the Annual Report' 2018-19 from Registered Office of the Company by submitting written request beforehand. Besides, Annual Report' 2018-19 will be available at AGM Venue also.

No gift or benefit in cash or kind shall be paid to the holders of the equity securities in terms of Clause (C) of the BSEC's Notification No. SEC/SRMI/2000-953/1950 dated 24 October 2000 for attending this AGM of the Company.

Admission to the Meeting room will be strictly on production of the attendance slip.

Board of Directors



Md. Shameur Rahman
Chairman, BPC
(Secretary to Govt. of Bangladesh)
& Chairman, POCL Board



Mohammad Iqbal
Independent Director, POCL Board



Md. Ekhlesur Rahman
Additional Secretary, Finance Division
Ministry of Finance
& Director, POCL Board



Dr. Mohd. Sher All
Joint Secretary
Energy and Mineral Resources Division
Ministry of Power, Energy and Mineral Resources
& Director, POCL Board



Mohammed Shahidul Alam
Director (Finance), BPC
(Joint Secretary to Govt. of Bangladesh)
& Director, POCL Board

Board of Directors



KM Eneyetul Karim
Independent Director, POCL Board



Md. Arfuzzaman Miah Tutul
Director, POCL Board



Nasiruddin Akhter Rashid
Shareholder Director, POCL Board



Md. Masudur Rahman
Managing Director, POCL
& Director, POCL Board



Sohail Abdullah
Company Secretary
& DGM (Sales)
Padma Oil Company Limited

Brief Resume of Chairman



Mr. Md. Shamsur Rahman
Chairman, BPC
(Secretary to Govt. of Bangladesh)
& Chairman, POCL Board

Mr. Md. Shamsur Rahman is the Chairman of Bangladesh Petroleum Corporation (BPC) along with Chairman of the Board of Directors of Padma Oil Company Ltd. (POCL), Jamuna Oil Company Ltd. (JOCL), Eastern Lubricants Blenders Limited (ELBL) and LP Gas Limited. He joined Bangladesh Petroleum Corporation on 19th September, 2018 and assumed charge as the Chairman of the Board on the same date. He is also a Director of Eastern Refinery Limited (ERL) Board.

Mr. Md. Shamsur Rahman, Secretary to Government of Bangladesh (GOB) is an accomplished professional civil servant with 30 years of experience in both central and field administration. Mr. Rahman has joined 7th(1985) batch of BCS (Admin) in 1988 as Assistant Commissioner. Before GOB assigned him with the responsibility to cater Country's requirement of Fuel supply as Chairman of Bangladesh Petroleum Corporation (BPC), Mr. Rahman was an Additional Secretary assigned in Public Security Division, Ministry of Home Affairs.

As a career Civil Bureaucrat Mr. Md. Shamsur Rahman served 28 years in Magistracy as well as Field Administration in different capacities including AC(Land), Upazila Magistrate, Metropolitan Magistrate at Dhaka Metropolitan City, UNO at Nolcity, Jhalokathi & Dagonbhiyan, Feni, ADC & ADM at Pabna. In 2006, he got promotion in the rank of Deputy Secretary and was placed as Director in the Directorate of Relief and Rehabilitation. From 2009-2012 he worked as Deputy Commissioner (DC) & District Magistrate at Narayanganj with successful administrative records. Then he was again posted in the same directorate as Director (Joint Secretary and later Additional Secretary). He had the opportunity to gather diverse experiences in the field of disaster risk reduction through his 7 years service in the same Directorate.

In his academic attainments, Mr. Rahman achieved his post-graduation in mass communication & journalism from Dhaka University. During his long career, he took various professional trainings from BPATC, Civil Service College, Singapore & Bradford University, UK.

Mr. Rahman was born in a noble Muslim family at Dasmina Upazila, Patuakhali. In his personal life he is married to Mrs. Salma Rahman. They have one son named Shadman Rahman and one daughter named Sunaya Amrin Rahman.

Brief Resume of Directors



Mr. Mohammad Iqbal
Independent Director, POCL Board

Mr. Mohammad Iqbal joined Padma Oil Company Ltd as an Independent Director in February 2018. He is also the Chairman of Audit Committee and Nomination & Remuneration Committee (NRC) of the Company. He obtained a Masters and Bachelor (with honours) degree in Law from University of Dhaka, Bangladesh with Graduate Certificate in Information Technology from Charles Sturt University, Australia. He is a retired Civil Servant from 1984 batch of Bangladesh Civil Service (Administration) cadre. He worked in various capacities of staff, command and instruction in the Government and state-owned commercial enterprises. The Senior appointments from 2009 include Chairman, Bangladesh Chemical Industries Corporation (BCIC), Director General of Department of Narcotics Control, Director General of National Institute of Population Research and Training (NIPORT), Joint Secretary of Ministry of Housing and Public Works (MOPW) and Director (Survey) of Department of Land Records and Surveys (DLRS).

He also worked as Chairman of the Board of Directors in (1) Ashuganj Fertilizer Co Ltd; (2) TSP Company Ltd; (3) Karnaphully Papers Co Ltd; (4) Osmania Glass Sheet Factory; (5) Jamuna Fertilizer Company; (6) CUFL Ltd; (7) Novartis Bangladesh Ltd; (8) Syngenta Bangladesh Ltd; (9) Sanofi Bangladesh Ltd; (10) Bayer Crop Science Bangladesh Ltd; (11) Chittagong Chemical Complex Ltd. He was a Director, Board of Directors of (1) KAFCO Bangladesh Ltd.; (2) Titus Gas Transmission Co. Ltd.; (3) Shahjalal Fertilizer Co Ltd.

He retired from Civil Service in 2017. Currently he is working as a Researcher in Bangladesh Law Commission, Bangladesh.



Mr. Md. Ekhlashur Rahman
Additional Secretary to Govt. of Bangladesh
& Director, POCL Board

Mr. Md. Ekhlashur Rahman joined Padma Oil Company Ltd as a Director in March 2018. Mr. Md. Ekhlashur Rahman, Addl. Secretary, Treasury and Debt Management Wing, Finance Division, Ministry of Finance, obtained his Graduation and Masters from the Department of International Relations from University of Dhaka. He also obtained a Post Graduate Diploma in International Relation and Development from Institute of Social Studies (ISS), The Hague, and the Netherlands. Then in 2000/2001 he obtained an MBA degree from Maastricht School of Management (MSM), the Netherlands. He joined in the Audit and Accounts Cadre in 1988 and served in different capacities. In 2006, he joined in Finance Division as Deputy Secretary. Worked there as Joint Secretary and presently he is working in Finance Division as Additional Secretary.

Mr. Rahman is the Director of Bangladesh Development Bank Ltd (BDBL) and also serving as the Chairman of Audit Committee there. He is also serving as a board member of Bangladesh Infrastructure Finance Fund Limited, Bangladesh Cable Shilpa Ltd, and Financial Reporting Council (FRC). He is also the Board member of SAARC Development Fund (SDF).

Brief Resume of Directors

Dr. Mohd. Sher Ali

Joint Secretary
Energy and Mineral Resources Division
Ministry of Power, Energy and Mineral Resources
& Director, POCL Board



Dr. Mohd. Sher Ali joined Padma Oil Company Ltd as a Director in August 2017. He is also a member of Audit Committee and Nomination & Remuneration Committee (NRC) of the Company. Dr. Mohd. Sher Ali is a Joint Secretary of Bangladesh Government and currently working to the Energy and Mineral Resources Division, Ministry of Power, Energy and Mineral Resources. He joined BCS (Admin.) Cadre as Assistant Commissioner and Magistrate in 1993 and serving long years in different capacities in field level as well as in different ministries. He earned Bachelor of Arts with Honours and Masters of Arts in Economics. He also completed Master of Philosophy (M. Phil) in Management. He completed Doctor of Philosophy (Ph. D) under Department of Banking and Insurance from University of Dhaka.

In service life he is experienced of participation in different training, study tour, conference, Government delegation, seminar, workshop etc. in home and abroad.



Mr. Mohammed Shahidul Alam

Director (Finance), BPC
(Joint Secretary to Govt. of Bangladesh)
& Director, POCL Board

Mr. Mohammed Shahidul Alam is nominated as Director of Padma Oil Company Limited on 20th August 2019. He is also a member of Audit Committee, Nomination and Remuneration Committee (NRC) of the Company. He obtained his B.S.S and M.S.S degree in International Relations from University of Dhaka.

Mr. Mohammed Shahidul Alam, a cadre official of 15th B.C.S (Administration) served the nation as Magistrate 1st class Ac(land), Divisional Estate officer of Bangladesh Railway, UNO, Cantonment Executive officer, ADC, Deputy Director of Department of Environment, Chief Executive Officer of Bandarban Hill District Council and Additional Divisional Commissioner of Chittogram.

Mr. Mohammed Shahidul Alam is a joint Secretary to the Government and now working as Director (Finance) of Bangladesh Petroleum Corporation. He is also a Director of LPGL and SAOCL Board.

Brief Resume of Directors



Mr. KM Eneyetul Karim (Helal)
Independent Director, POCL Board

Mr. KM Eneyetul Karim joined Padma Oil Company Limited as an Independent Director in 2018. He is also a member of Nomination & Remuneration Committee (NRC) of the Company. He obtained Bachelor of Science from University of Rajshahi and MBA from Uttara University, Dhaka, He also obtained Masters of Tax Management (MTM) from University of Dhaka.

Currently, Mr. Karim is working as CEO of Times Textile Mills & Times Fashions. Mr. Karim worked in several companies including Fakir Apparels Ltd. as an adviser, Mithila Textile Mills Ltd. as an executive Director, Bhuiyan Textile Mill Ltd. & Pacific Spinning Mills Ltd. as General Manager (Marketing) and Tawaha Fabrics Ltd. & Shell Textile, Dhaka as General Manager (Admin & Marketing).

Mr. Karim is actively involved in various social activities like Charter President of a Rotary Club, Rotary International District-3281, Bangladesh, Khulna Computer Samity, Dhaka Royal Club Ltd. etc. He is a member of Narayanganj Chamber of Commerce & Industries. He visited many countries.



Mr. Md. Arifuzzaman Miah Tutul
Director, POCL Board

Mr. Md. Arifuzzaman Miah Tutul joined Padma Oil Company Limited as a Director in 2015. Since then he has been playing significant role for the Company's growth. He is also the Director of Water Aid Ltd. Mr. Md. Arifuzzaman Miah Tutul is a business man. He is proprietor of a construction company named Sujanagar Enterprise.

Md. Arifuzzaman Miah Tutul completed his B.Com (Honours) and M.Com in Accounting from Dhaka College under the National University. He is actively involved in various social activities.

Brief Resume of Directors



Mr. Nasiruddin Akhter Rashid
Shareholder Director, POCL Board.

Mr. Nasiruddin Akhter Rashid began his professional career at United Group as an Executive at United Hospital Ltd. in 2006. In 2008, he was appointed as Management Trainee at United Enterprises & Co. Ltd. following which he was appointed as Associate Director in 2009.

As a young entrepreneur, Mr. Nasiruddin Akhter Rashid's involvement in business was well-imbued with the core values of the Group. His keen sense of professionalism led to his appointment as the Director of United Enterprises & Co. Ltd. in 2013. Mr. Nasiruddin Akhter Rashid is currently in charge of the administration unit, land division, overseas trading, port, terminal and logistics operation of the Group. Additionally, he is the Managing Director of United Tank Terminal Ltd., overseeing daily operations regulatory compliance and terminal construction activities.

Mr. Nasiruddin Akhter Rashid serves as Director on the board of United Power Generation & Distribution Company Ltd., United Anwara Power Ltd., United Shipping & Logistics Services Ltd., United Hospital Ltd., Neptune Land Development Ltd. etc. He is avidly involved in social welfare activities and as such he is a Member on the Board of Trustees of United International University and United Trust.



Mr. Md. Masudur Rahman
Managing Director, POCL
& Director, POCL Board

Mr. Md. Masudur Rahman is the Managing Director of Padma Oil Company Limited (POCL), a subsidiary of Bangladesh Petroleum Corporation (BPC). He joined POCL as Managing Director on 2nd April, 2017 and was appointed as the Director of POCL Board on 16th April, 2017. Prior to his joining in POCL, he also served as Managing Director of Jamuna Oil Company Limited (JOCL) from 23.02.2015 to 01.04.2017. He was appointed as the Director of GTCL Board on 8th September 2019. Mr. Rahman joined as an Operations Engineer at Meghna Petroleum Limited, another subsidiary of BPC, on 4th March, 1990. He has over 29 years of professional experience in the country's downstream petroleum industry.

Mr. Md. Masudur Rahman completed his BSc in Engineering (Mech.) from Bangladesh University of Engineering & Technology (BUET) and EMBA in Finance from University of Science and Technology, Chattogram (USTC). He attended various seminars and training courses at home and abroad.

Corporate Management



Md. Masudur Rahman
Managing Director



Md. Abu Saleh Iqbal
General Manager (Ops. & Planning)



Md. Aminul Haque
General Manager



Numan Ahmed Taffader
Deputy General Manager (Dhaka)



Soheli Abdullah
Company Secretary &
Deputy General Manager (Sales)



Md. Rezaul Haq
Deputy General Manager

Corporate Management



Md. Mahbubul Alam
Deputy General Manager
(Aviation)



Md. Shahidul Alam
Deputy General Manager
(HR & Admin)



Md. Abdus Sobhan
Deputy General Manager
(Operations)



Md. Mosaddeque Hossain
Deputy General Manager



C.M Ziaul Hassan
Deputy General Manager
(Engg. & planning)



Kanchan Chandra Shom, FCMA
Deputy General Manager
(Accounts) & CFO



A.K.M Habibur Rahman
Assistant General Manager
(Chemicals)



A.K.M Fazle Elahee
Assistant General Manager
(Audit)

Corporate Information

Company Secretary

Sohel Abdullah

Legal Advisors

H & H Company
Lex Counsel
Tanjib Alam & Associates
Barrister HM Siddique Shanjid
Advocate Mohsanuddin Chowdhury
Advocate S. C. Lais

Tax Consultant

Hoda Vasi Chowdhury & Co.
Chartered Accountants

Auditors

Rahman Rahman Huq
Chartered Accountants

Rahman Mostafa Alam & Co.
Chartered Accountants

Insurers

Sadharan Bima Corporation
Delta Life Insurance Co. Ltd.

Bankers

Janata Bank Limited
Agrani Bank Limited
Sonali Bank Limited
Bangladesh Krishi Bank
Pubali Bank Limited
Eastern Bank Limited
Trust Bank Limited
Standard Chartered Bank
The Hongkong and Shanghai Banking Corporation Ltd.
Citibank N A
One Bank Limited
United Commercial Bank Limited
Brac Bank Limited
Bank Asia Limited
AB Bank Limited
Mercantile Bank Limited
Prime Bank Limited
NCC Bank Limited
NRB Bank Limited

PERFORMANCE AT A GLANCE FOR 2018-19

Fuel Oil Sales	22.62 Lac Metric Tons
Gross profit	Tk. 288.57 Crore
Net Profit before Tax	Tk. 381.03 Crore
Net Profit after Tax	Tk. 285.55 Crore
Earnings per Share	Tk. 29.07
NAV per share	Tk. 142.85
NOCF per share	Tk. (52.29)



চেয়ারম্যানের বক্তব্য

বিসমিল্লাহির রাহমানির রাহিম
সম্মানিত শেয়ারহোল্ডারগণ,
আসসালামু আলাইকুম,

পদ্মা অয়েল কোম্পানী লিমিটেড এর পরিচালনা পর্ষদ এবং আমার পক্ষ থেকে আপনাদের সকলকে কোম্পানির ৫০তম বার্ষিক সাধারণ সভায় স্বাগত জানাতে পেরে আমি আনন্দিত। আমরা ২০১৮-১৯ অর্থবছরে কোম্পানির সার্বিক কার্যক্রম আন্তরিকভাবে সম্পন্ন করার সর্বাত্মক চেষ্টা করেছি। কোম্পানি এ বছর উল্লেখযোগ্য মুনাফা অর্জনের পাশাপাশি প্রতিশ্রুতিবদ্ধ উন্নয়নের সেবা প্রদান, ব্যবসায়িক নৈতিকতা ও নিয়ম সূচনা প্রতিপালন, উত্তম পড়নো অনুশীলন এবং জমাগত শেয়ারহোল্ডারস ত্যাগ উন্নয়ন করতে সক্ষম হয়েছে। আমি আপনাদের আন্তরিক ধন্যবাদ জ্ঞাপন করছি আমাদের প্রতি আপনাদের অব্যাহত সমর্থন ও অবিচল আস্থা রাখার জন্য বা আমাদের সাংস্কারিক কার্যক্রমে অনুপ্রেরণা সুগিরেছে। এ অনুষ্ঠানের মধ্যে দিয়ে আমি ২০১৮-১৯ অর্থবছরের আমাদের সফলতা আপনাদের সকলের সাথে ভাগ করে নিতে চাই, আর সে সাথে ভুলে ধরতে চাই কোম্পানির ব্যবসায়িক কলাকলসমূহ।

ব্যবসায়িক পরিবেশ ২০১৮-১৯ :

বাংলাদেশের অর্থনীতি সাম্প্রতিক বছরগুলোতে অনেক সাকল্য অর্জন করেছে। অর্থনীতির প্রধান সূচকসমূহের সুখম অগ্রগতিতে

Chairman's Statement

Bismillahir Rahmanir Rahim
Honorable Shareholders,
Assalamu Alaikum,

On behalf of the Board of Directors of Padma Oil Company Limited (POCL) and myself, I am delighted to welcome all of you to the 50th Annual General Meeting of the Company. We have made every effort to accomplish our jobs in 2018-19. The Company has made significant profit as well as delivering committed high standards of services, adherence to business ethics and regulations compliance, practices to the norm of good governance and continuous improvement in shareholders' value in this year. I extend my sincere thanks to you for your continued support and constant reliance on us which has inspired us to do our business activities round the year. Through this program, I would like to share with you all the successes we have made for the financial year 2018-19 and to highlight the Company's business results.

Business Environment in FY 2018-19 :

Bangladesh economy has achieved a lot of successes in recent years. The overall economic situation in the country was positive in FY 2018-19 as indicated by

নির্দেশিত হয় যে, ২০১৮-১৯ অর্থবছরে দেশের সার্বিক অর্থনৈতিক পরিস্থিতি অনুকূলে ছিল। বাংলাদেশ পরিসংখ্যান ব্যুরোর হিসাব অনুসারে আলোচ্য অর্থবছরে সোচি দেশে উৎপাদনের (জিডিপি) শব্দটির হার ৮.১৫%, যা গত অর্থবছরের ৭.৮৬% এর চেয়ে ০.২৯% বেশি। আলোচ্য অর্থবছরে সরকারের আরেকটি সাক্ষ্য ছিল বার্ষিক গড় মূল্যস্ফীতির হার ৫.৪৮ শতাংশের মধ্যে সীমাবদ্ধ রাখা, যেখানে সরকারি লক্ষ্যমাত্রা ছিল ৫.৬০ শতাংশ। ২০১৮-১৯ অর্থবছরে বাংলাদেশের অর্থনীতি ত্বরান্বিত করণে সকল খাতসমূহে তার ধারাবাহিক শব্দিক অর্জন করতে সক্ষম হয়েছে। আলোচ্য অর্থবছরে সার্বিক জ্বালানি তেলের মূল্য স্থিতিশীল ছিল এবং বাংলাদেশ পেট্রোলিয়াম কর্পোরেশনের অর্থ প্রকল্পসমূহের মাধ্যমে দেশে পেট্রোলিয়ামজাত পণ্যের মোট বিক্রয়ের পরিমাণ ৬৫.৫০ লক্ষ মে.টন, যা গত অর্থবছরে ছিল ৬৯.৪৮ লক্ষ মে.টন। দেশে জরাজীর্ণ প্রাকৃতিক গ্যাস (এলএনজি) এর মাধ্যমে ডিজেল চালিত বিদ্যুৎ কেন্দ্রসমূহ পরিচালিত হওয়ায় আলোচ্য অর্থবছরে বিদ্যুৎ খাতে ডিজেলের ব্যবহার উল্লেখযোগ্যভাবে হ্রাস পায়। ফলে আলোচ্য অর্থবছরে দেশে মোট জ্বালানি তেলের বিক্রয় গত অর্থবছরের তুলনায় ৫.৭৩% হ্রাস পায়। অর্থনৈতিক উন্নয়নে শিল্প, বাণিজ্য, কৃষি ও পরিবহন খাতের কর্মকাণ্ড দ্রুত বৃদ্ধি পাওয়ায় এ সমস্ত খাতে পেট্রোলিয়াম পণ্যের চাহিদা ক্রমাগত বৃদ্ধি পাচ্ছে। ২০১৯-২০ অর্থবছরে দেশের পেট্রোলিয়ামজাত পণ্যের প্রাকল্পিত চাহিদা নির্ধারণ করা হয়েছে ৭০.৫০ লক্ষ মে.টন।

২০১৮-১৯ অর্থবছরে কোম্পানির ব্যবসায়িক ফলাফল :

ব্যবসায়িক ফলাফলের পর্যালোচনার দেখা যায় যে, ২০১৮-১৯ অর্থবছরে কোম্পানির জ্বালানি তেল বিক্রয়ের পরিমাণ ২২,৬১,১৮৯ মে.টন, ২০১৭-১৮ অর্থবছরে তার পরিমাণ ছিল ২৩,৬৬,৪৫৩ মে.টন। ডিজেল চালিত বিদ্যুৎ কেন্দ্রসমূহে গ্যাস ব্যবহারের ফলে ডিজেলের চাহিদা ব্যাপক হারে হ্রাস পাওয়ায় বিদ্যুৎ খাতে এ কোম্পানির ডিজেলের বিক্রয় আলোচ্য অর্থবছরে গত অর্থবছরের তুলনায় ১,৬৫,১২২ মে.টন অর্থাৎ ৫.২% হ্রাস পায়। এছাড়া, বরিশাল বার্মা ডিশোর বার্মাসমূহের মেরামত কাজের জন্য সম্পূর্ণ বছর বিক্রয় কার্যক্রম বন্ধ থাকার কারণে পূর্ববর্তী বছরের তুলনায় এ বার্মা ডিশোতে ২২,৬৯৬ মে.টন ডিজেল বিক্রয় হ্রাস পায়। অক্টোবর ২০১৯ থেকে এ ডিশোর পরিচালনা কার্যক্রম পুনরায় চালু হয়েছে। ফলে সার্বিকভাবে আলোচ্য অর্থবছরে ডিজেলের বিক্রয়ের পরিমাণ গত অর্থবছরের তুলনায় ১,১৬,৯৬৫ মে.টন অর্থাৎ ৭.৯৪% হ্রাস পায়। এছাড়া, বেসরকারিভাবে কার্বেস অয়েল আর্থনালির ফলে আলোচ্য অর্থবছরে কার্বেস অয়েলের বিক্রয়ের পরিমাণ বিগত অর্থবছরের তুলনায় ৩৮,৫৭৮ মে. টন অর্থাৎ ১৬.২০% হ্রাস পায়। ফলে এ অর্থবছরে গত অর্থবছরের তুলনায় কোম্পানির জ্বালানি তেল বিক্রয়ের পরিমাণ ৪.৪৫% হ্রাস পেয়েছে। দেশের জ্বালানি তেল বিপণনে কোম্পানির মার্কেট শেয়ার ছিল ৩৪.৫৩% এবং কোম্পানির অবস্থান ছিল ২য়। অন্যদিকে, অ্যাগ্রোকেমিক্যালস পণ্যের ব্যবসা উন্নত প্রতিযোগিতামূলক হওয়ার কারণে এবং

steady improvements in the major economic indicators. According to Bangladesh Bureau of Statistics (BBS)'s estimate, the economy grew at 8.15% in FY 2018-19, which is 0.29 percent higher than the GDP growth rate of 7.86% achieved in the previous fiscal year. Another success of the government was to bring down the annual average inflation to 5.48% in the reported year while the official target was 5.60%. The economy of Bangladesh continued its growth in all important sectors in FY 2018-19. Fuel price was stable throughout the country during the reported fiscal year, and the total sale of petroleum products in the country through the subsidiary companies of Bangladesh Petroleum Corporation was 65.50 lac metric tons. Due to the operation of diesel-based power plants by liquefied natural gas(LNG) in the country, the use of diesel in the power sector was significantly reduced during the year under review. As a result, total sales of petroleum products in the country were decreased by 5.73% in FY 2018-19 compared to the last fiscal year. The demand of petroleum products is increasing steadily due to rapid increase of activities in industry, commerce, agriculture and transport sector towards the development of the country's economy. The estimated demand for petroleum products in the country has been set for 70.50 lac metric tons for the FY 2019-20.

Business Performance in FY 2018-19 :

It appears from the business outcome that the sales volume of the Company's petroleum products stood at 22,61,189 metric tons in FY 2018-19 which was 23,66,453 metric tons in FY 2017-18. The Company's sale of diesel reduced by 1,63,122 metric tons i.e. 52.00% in power sectors in FY 2018-19 compared to the last year as the demand for diesel has decreased drastically due to the use of gas in diesel-based power plants. Besides, the operational activities of Barishal Barge depot were closed for the entire year for repair works of barges, as because of that sales of diesel oil at the said barge depot decreased by 22,696 metric tons in comparison to the previous year. Consequently, overall sales of diesel oil dropped by 1,16,965 metric tons or 7.94% in FY 2018-19 compared to the previous year. Further, due to import of furnace oil by private sector the sales of furnace oil decreased by 38,578 metric tons i.e. 16.20% over the last year. As a result, total sales of petroleum products decreased by 4.45% than that of the last fiscal year. Among the marketing companies under BPC, the market share of the Company was 34.53% and the Company ranked second position in the industry in FY 2018-19. On the other hand, due to intense competition in the agrochemicals business and the closure of marketing

কোম্পানির প্রধান অ্যাগ্রোকেমিক্যালস পণ্য ফুরাডান বিপণন বন্ধ হওয়ার ফলে অ্যাগ্রোকেমিক্যালস পণ্যের বিক্রয় এ অর্ধবছরে গভ অর্ধবছরের চেয়ে হ্রাস পেয়েছে। কোম্পানির বাজারজাতকৃত অ্যাগ্রোকেমিক্যালস পণ্যসমূহের মধ্যে ফুরাডান এজি সর্বোচ্চ বিক্রিত পণ্য অর্থাৎ মোট বিক্রির প্রায় ৩৭%। ইতঃপূর্বে উচ্চ দানাদার কীটনাশক কর্ভুলেট করার প্রধান উপকরণ “কার্বোফুরান ৮৫ ডিবি” এর প্রস্তুতকারক “এফএমসি এজি আমেরিকা” থেকে আমদানি করে কোম্পানির চট্টগ্রামস্থ অ্যাগ্রোকেমিক্যালস প্রাণ্টে ফুরাডান এজি উৎপাদন করা হতো। কোম্পানির চট্টগ্রামস্থ এমসি প্রাণ্টে ফুরাডান এজি উৎপাদন করা হতো বিধায় এ পণ্যের মুনাফা অপেক্ষাকৃত বেশি। কিন্তু বর্ণিত প্রস্তুতকারক কর্ভুলেট “কার্বোফুরান ৮৫ ডিবি” উৎপাদন বন্ধ করে দেওয়ার বর্তমানে ফুরাডান এজি এর উৎপাদন বন্ধ রয়েছে এবং এ কারণে ২০১৮-১৯ অর্ধবছরে ফুরাডানের বিক্রয়ের পরিমাণ পূর্বের বছরের তুলনায় ১২.৯৫ মে.টন অর্থাৎ ৫২.৮৪% হ্রাস পায়। আলোচ্য অর্ধবছরে কোম্পানির অ্যাগ্রোকেমিক্যালস পণ্যের বিক্রয়ের পরিমাণ ২,৩৯৪ মে.টন, যা গত অর্ধবছরের ৩,৫৭০ মে.টনের চেয়ে ৩২.৯৪% কম।

কোম্পানির মুখ্য ব্যবসা পেট্রোলিয়ামজাত পণ্যের বিক্রয়ের পরিমাণ এবং কোম্পানির অপরিচালন আয় গত অর্ধবছরের তুলনায় আলোচ্য অর্ধবছরে হ্রাস পাওয়ার ফলে কোম্পানির করপূর্ব মুনাফা আলোচ্য অর্ধবছরে গত অর্ধবছরের ৪৪৮.০২ কোটি টাকা হতে ১৪.৯৫% হ্রাস পেয়ে দাঁড়িয়েছে ৩৮১.০৩ কোটি টাকা। ২০১৮-১৯ অর্ধবছরে কোম্পানির শেয়ার প্রতি আয় দাঁড়িয়েছে ২৯.০৭ টাকা, যা বিগত অর্ধবছরে ছিল ৩৪.১৮ টাকা।

কোম্পানির পেট্রোলিয়ামজাত পণ্যের বিক্রয়ের পরিমাণ বৃদ্ধির জন্য এবং অ্যাগ্রোকেমিক্যালস ব্যবসার পরিচালন ক্ষতি হ্রাসকরণের লক্ষ্যে কোম্পানি কর্ভুলেট বিভিন্ন পদক্ষেপ গ্রহণ করা হয়েছে। সেলব্যাপী কোম্পানির বিপণন নেটওয়ার্কের অন্তর্ভুক্ত ফিলিং স্টেশনসমূহে জ্বালানি তেলের পাশাপাশি অটোপ্যাস (এলপিগ্যাস) বিপণনের কার্যক্রম গ্রহণ করা হচ্ছে। অ্যাগ্রোকেমিক্যালস ব্যবসার পরিচালন ক্ষতি হ্রাসকরণের লক্ষ্যে বর্তমান মার্কেট সেগমেন্ট পর্যালোচনাপূর্বক অপেক্ষাকৃত কম বিক্রিত অফিসসমূহের অফিসসমূহ বন্ধ করে নিকটবর্তী অফিসসমূহের সাথে একীভূতকরণ এবং জনবলের পুনর্বিন্যাসকরণের মাধ্যমে ব্যয় নিয়ন্ত্রণ করে এ খাতে সার্বিক পরিচালন ব্যয় হ্রাসকরণের যথাযথ পদক্ষেপ গ্রহণ করা হচ্ছে।

২০১৮-১৯ অর্ধবছরে কোম্পানির উল্লেখনীয় কাজের অগ্রগতি :

কোম্পানির ব্যবসা সম্প্রসারণের জন্য বেশ কিছু প্রকল্প গ্রহণ করা হয়েছে। কোম্পানি কর্ভুলেট গৃহীত বিভিন্ন প্রকল্পসমূহ বাস্তবায়নের কাজ এগিয়ে যাচ্ছে। মোংলা বন্দর সংলগ্ন বিপিসি’র ১৭ একর জায়গার উপর ১ লক্ষ মে.টন ধারণক্ষমতা সম্পন্ন তেল স্থাপনা নির্মাণের কাজ সমাপ্ত হয়েছে এবং গত মার্চ, ২০১৯ থেকে কোম্পানির মোংলা ডিপোর পরিচালন কার্যক্রম শুরু হয়েছে।

of the company's main agrochemicals product Furadan, the total sales of agrochemicals products of the Company have declined compared to the last year. Among the products marketed by the Company, Furadan is the highest-selling product, which is 37% of total sales of agrochemicals products of the Company. Earlier, Furadan 5G was produced at the Company's plant by importing 'Carbofuran 85 DB' from 'FMC AG America', the main ingredient for formulating such granular pesticides. Since it was produced at the Company's plant, the profit of the product is relatively high. But at present, Furadan's production has been stopped as the manufacturers stopped the production of 'Carbofuran 85 DB'. Because of that, the sale of Furadan decreased by 1295 metric tons i.e. 52.84% in FY 2018-19 in comparison to the previous year. The Company's total sales of agrochemicals products stood at 2,394 metric tons in FY 2018-19 showing a decline of 32.94% as against 3,570 metric tons in last fiscal year.

Due to lower growth in the sales volume of the Company's principal business of petroleum products and non-operating income compared to the previous year, the Company's profit before tax decreased by 14.95% to Taka 381.03 crore in the correspondence year from Taka 448.02 crore of the last fiscal year. Earning per Share (EPS) stood at Taka 29.07 in the reported year, as against Taka 34.18 of the last year.

Various steps have been taken by the Company to increase the sales volume of petroleum products and to mitigate operating loss of agrochemicals business. Auto gas (LPG) marketing activities are being undertaken at the filling stations under the Company's marketing network nationwide along side petroleum products. In order to mitigate the operating loss of agrochemicals business, appropriate steps are taken to reduce the overall operating expenditure by reviewing the current market segment and closing the offices of the comparatively less selling regions by consolidating with adjacent offices, and by reorganizing the manpower.

Progress of Development Works in FY 2018-2019 :

Several projects have been adopted to expand the Company's business. Work is underway to implement various projects adopted by the Company. The construction of 1.00 lac MT storage capacity Mongla Oil Installation on 17-acre land of BPC adjoining Mongla Port has been completed and the operation activities of the Company's Mongla depot have begun from March, 2019.

The construction of 23 storied Head office multi-storied building having 2 basements and 1 semi-basement in

চট্টগ্রামস্থ অর্ধাবাদ বাণিজ্যিক এলাকার কোম্পানির নিজস্ব ০.৪২ একর জমির উপর ২টি বেইজমেন্ট ও ১টি সেমিবেইজমেন্টসহ ২৩তলা বিশিষ্ট হেড অফিস বিল্ডিং নির্মাণ প্রকল্পের কাজ এগিয়ে চলেছে। ইতোমধ্যে ২টি বেইজমেন্টের কাজ সমাপ্ত হয়েছে এবং সেমিবেইজমেন্টের কাজ চলমান রয়েছে। ঢাকায় পরিবাহে কোম্পানির নিজস্ব ১.৮৮ একর জমিতে অতিরিক্ত দুইটি বেইজমেন্টসহ ১২তলা ভবন নির্মাণের লক্ষ্যে নির্মিতব্য ভবনের ড্রিং/ডিজাইন সম্পন্ন হয়েছে এবং শীঘ্রই ঠিকাদার নিয়োগের জন্য দরপত্র আহ্বান করা হবে।

এছাড়া, পদ্মা অয়েল কোম্পানী লিমিটেডসহ তিনটি তেল বিপণন কোম্পানির চট্টগ্রামস্থ প্রধান স্থাপনার পরিচালন কার্যক্রম আধুনিক উপায়ে সম্পন্নের নিমিত্ত অটোমেশন কার্যক্রম হাতে নেওয়া হয়েছে। এ লক্ষ্যে ইতোমধ্যে আন্তর্জাতিক পরামর্শক নিয়োগ করা হয়েছে। পর্যায়ক্রমে দেশের বিভিন্ন স্থানে স্থাপিত ডিপোশুমুহে পরিচালন কার্যক্রম আধুনিকায়নের ব্যবস্থা করা হবে। কোম্পানির ব্যবসা সম্প্রসারণের লক্ষ্যে ভৈরববাজার বার্ষিক ডিপোর পরিবর্তে স্থায়ী রিভারহীন ডিপো নির্মাণের লক্ষ্যে দরপত্র আহ্বানের মাধ্যমে ঠিকাদার নিয়োগের কার্যক্রম চলমান রয়েছে। বরিশাল বার্ষিক ডিপোর পরিবর্তে স্থায়ী রিভারহীন ডিপো নির্মাণের লক্ষ্যে জমি অধিগ্রহণের কার্যক্রম গ্রহণ করা হচ্ছে।

এছাড়া, দেশের সর্বত্র নিরবচ্ছিন্ন জ্বালানি তেল সরবরাহ নিশ্চিতকরণ ও তোল পর্ষায় অধিকতর সেবা প্রদানের লক্ষ্যে ডিপো সম্প্রসারণ এবং সৌভ অবকাঠামোসহ বেশ কিছু উন্নয়নমূলক কর্মসূচি গ্রহণ করা হয়েছে।

লভ্যাংশ :

শেয়ারহোল্ডারদের প্রতি আমরা সব সময় দায়বদ্ধ। আর তাই অব্যাহত প্রচেষ্টার মাধ্যমে দীর্ঘমেয়াদী শেয়ারহোল্ডার ডায়ালু বৃদ্ধির জন্য আমরা অবিরাম কাজ করে যাচ্ছি। এ বছর কোম্পানির নিট মুনাফা গত অর্ধবছরের তুলনায় হ্রাস পেলেও পরিচালনা পর্ষদ কর্তৃক শেয়ারহোল্ডারদের জন্য গত অর্ধবছরের ন্যার আলোচ্য অর্ধবছরেও ১৩০% হারে নগদ লভ্যাংশ প্রদানের জন্য সুপারিশ করা হয়েছে।

আমাদের উদ্দেশ্য :

আপনারা জানেন জ্বালানি সেক্টর অর্থনীতির সবচেয়ে গুরুত্বপূর্ণ সেক্টর হিসেবে গণ্য হয়ে থাকে এবং জ্বালানি তেলের সরবরাহ ও মূল্যের পরিবর্তনশীলতা ম্যাক্রো অর্থনীতিকে দারুণভাবে প্রভাবিত করে। তাই জ্বালানি তেল বিপণন কোম্পানিসমূহ দেশ জুড়ে জনগণের সেবা প্রদানকে অধিক গুরুত্ব প্রদান করে থাকে। আপনারা জানেন যে, পদ্মা অয়েল কোম্পানী লিমিটেড জ্বালানি তেল ও অ্যাগ্রোকেমিক্যালস গণ্য বিপণনকারী প্রতিষ্ঠান। এ প্রতিষ্ঠান দেশের প্রত্যন্ত অঞ্চলে নিরবচ্ছিন্ন জ্বালানি তেল সরবরাহের মাধ্যমে দেশের সামগ্রিক অর্থনীতিতে গুরুত্বপূর্ণ ভূমিকা রেখে চলেছে। তাছাড়া, কোম্পানি অ্যাগ্রোকেমিক্যালস গণ্য উৎপাদন ও বিপণনের মাধ্যমে কৃষি নির্ভর অর্থনীতিতে

Agrabad Commercial Area of Chattogram on 0.42-acre of the Company's owned land is in progress. Meanwhile, two basements have been completed and semi basement work is in progress. Drawing/design of the Dhaka office project has been completed with the purpose of constructing a 12-storied office cum commercial building with two additional basements on the Company's 1.88-acre owned land at Paribag, Dhaka and tender will be floated to appoint a contractor for the construction of the building very soon.

Apart from these, a project of automation has been undertaken to modernize operational activities at Main installation of three oil marketing companies including Padma Oil Company Limited. For this purpose, the international consultant has been appointed. The operational activities in various depots established in different places of the country will also be modernized in phases. In order to expand the Company's business, activities for appointment of contractor are going on through tenders process to build a permanent riverine depot at Bhairab Bazar replacing existing barge depot. Steps are being taken for acquisition of land in order to construct a permanent riverine depot at Barishal replacing existing barge depot.

Besides, there are several development projects under progress including expansion of depot, and physical infrastructural expansion program to ensure uninterrupted supply of fuel oil throughout the country and providing more services to the consumers.

Dividend :

We are always committed to our valued shareholders. Therefore, we are working hard to increase the long-term shareholders' value by our diligence and continuous efforts. Although the company made less profit in this year than in the previous year, the Board of Directors has recommended 130 % cash dividend for giving the honorable shareholders for this year as last year's dividend rate.

Our Motto :

You know that fuel sector is regarded as the most important sector of the economy. Macroeconomic indicators are being greatly influenced by the supply and change of price of the petroleum products. Therefore, oil-marketing companies give more priority towards the services of the people of the country. Padma Oil Company Ltd. is one of the leading fuel oil as well as agrochemicals marketing companies in the country. The Company is playing important role in the overall economy of the country through the uninterrupted supply of petroleum products all over the country. Moreover, the Company has been contributing to the agro based economy through the

তার অবদান রেখে চলেছে। বাংলাদেশের অর্থনীতিতে সবচেয়ে গুরুত্বপূর্ণ খাত হচ্ছে কৃষি খাত। বাংলাদেশের মোট শ্রমশক্তি ৪০.৬০ শতাংশ কৃষি খাতে নিয়োজিত আছে এবং ২০১৮-১৯ অর্থবছরে বাংলাদেশ পরিসংখ্যান ব্যুরোর সাময়িক প্রাক্কলিত হিসাব অনুসারে জিডিপিতে এর অবদান ১৩.৬০ শতাংশ।

কোম্পানির প্রধান লক্ষ্য ও উদ্দেশ্য হলো সুষ্ঠু ব্যবস্থাপনার মাধ্যমে যথাসময়ে জনগণের দোরগোড়ায় সরকার নির্ধারিত মূল্যে জ্বালানি তেল সরবরাহ নিশ্চিতকরণ ও সুচারুভাবে বিপণন কার্যক্রম পরিচালনা করা। এছাড়া, পরিবেশ বাস্তু ও মানসম্মত কৃষিজাত কীটনাশক পণ্য সরবরাহের মাধ্যমে কৃষি পণ্যের উৎপাদন বৃদ্ধি এবং বিপণন কার্যক্রমের মাধ্যমে জোকা পর্যায়ে সেবা প্রদান করা।

২০১৯-২০ অর্থবছরে কোম্পানির লক্ষ্য :

আগামী অর্থবছরে কোম্পানির লক্ষ্য থাকবে বরাবরের মতো সুষ্ঠু ব্যবস্থাপনার মাধ্যমে দেশের সর্বত্র নিরবচ্ছিন্নভাবে সরকার কর্তৃক নির্ধারিত মূল্যে মানসম্মত পেট্রোলিয়াম পণ্য সরবরাহের মাধ্যমে দেশে জ্বালানি নিরাপত্তা নিশ্চিতকরণ এবং দেশের কৃষি উৎপাদন বৃদ্ধির লক্ষ্যে সারাদেশে পরিবেশবাস্তু ও মানসম্মত কৃষি রাসায়নিক পণ্য সরবরাহ জোরদারকরণ। পাশাপাশি কোম্পানির ব্যবসা সম্প্রসারণের জন্য পৃথিক ঝক্কসমূহ আমরা এগিয়ে নিতে চাই। এছাড়া, আমাদের লক্ষ্য থাকবে আগামী বছরে কোম্পানির ব্যবসা খাতে মুনাফার প্রবৃদ্ধি অর্জনের মাধ্যমে শেয়ারহোল্ডারস জালু বৃদ্ধি করা।

ধন্যবাদ ও কৃতজ্ঞতা :

পরিশেষে, আমি গণপ্রজাতন্ত্রী বাংলাদেশ সরকারের বিদ্যুৎ, জ্বালানি ও খনিজ সম্পদ মন্ত্রণালয়ের জ্বালানি ও খনিজ সম্পদ বিভাগ এবং বাংলাদেশ পেট্রোলিয়াম কর্পোরেশনকে সঠিক ও সময় উপযোগী দিক নির্দেশনা প্রদানের জন্য আন্তরিক ধন্যবাদ ও কৃতজ্ঞতা প্রকাশ করছি। আমি পরিচালনা পর্বতের সদস্যগণকে তাঁদের আন্তরিক প্রচেষ্টার জন্য, কোম্পানির ব্যবস্থাপনা টিম, কর্মকর্তা-কর্মচারীগণকে তাঁদের উদ্যোগ ও সহযোগিতার জন্য আন্তরিক ধন্যবাদ জানাচ্ছি। তাঁদের সহযোগিতা ছাড়া কোম্পানির পক্ষে তার অতিষ্ঠ লক্ষ্যে শৌখিনে সফল হিলো না। রেজিস্টার অব সিক্রেট স্টক কোম্পানি ও ফার্মসমূহ, বাংলাদেশ সিকিউরিটিজ অ্যান্ড এক্সচেঞ্জ কমিশন, ঢাকা স্টক এক্সচেঞ্জ লিমিটেড, চট্টগ্রাম স্টক এক্সচেঞ্জ লিমিটেড, সেন্ট্রাল ডিপোজিটরি বাংলাদেশ লিমিটেড, নিরীক্ষকবৃন্দ, সম্মানিত গ্রাহকসহ কোম্পানির সকল উত্তানুধ্যায়ীদের তাঁদের অব্যাহত সমর্থন এবং দিক-নির্দেশনা প্রদানের জন্য জানাই গভীর কৃতজ্ঞতা।

আগাহ হাফেজ-


(মোঃ সামসুর রহমান)
চেয়ারম্যান

production and marketing of agrochemicals products. The agricultural sector is the most important sector in Bangladesh economy. According to the estimate of Bangladesh Bureau of Statistics (BBS), it employed about 40.60 percent of Bangladesh's total labor force and accounted for about 13.60 percent of GDP in FY 2018-19.

The main goal and objective of the Company is to ensure supply of fuel oil to the doorsteps of the people on time at government's fixed price through proper management of the Company and to operate marketing activities in organized way. Besides, the Company is also trying to strengthen the supply of environmental-friendly and quality agrochemicals products to increase the production of agricultural products and providing services to the consumers through organized marketing activities.

Focus on FY 2019-2020 :

Our focus on FY 2019-20 will be to ensure energy security of the country through uninterrupted supply of quality petroleum products at government regulated price and strengthen the supply of environmental-friendly and proper agrochemical products across the country to increase the country's agricultural production. Side by side, we want to take forward the projects adopted by the Company to expand the business. Besides, our goal for the next year will be maximize the shareholders' value by achieving significant growth on profitability of the Company's business.

Thanks & Gratitude :

Finally, I would like to convey my sincere thanks and profound gratitude to Energy & Mineral Resources Division, Ministry of Power, Energy & Mineral Resources of the Government of the People's Republic of Bangladesh and Bangladesh Petroleum Corporation for the timely and proper directions. I would also like to thank each member of the Board of Directors for their collective efforts, and the management team, all the officials and staff of the Company for their sincere efforts and supports. Without their co-operations it was not possible for the Company to achieve its desired goal. I express my gratitude to Registrar of Joint Stock Companies and Firms, Bangladesh Securities and Exchange Commission, Dhaka Stock Exchange Ltd., Chittagong Stock Exchange Ltd., Central Depository Bangladesh Ltd., our auditors, customers and all well-wisher of the Company for their support and directions.

Allah Hafez


(Md. Shamsur Rahman)
Chairman

পরিচালকমন্ডলীর প্রতিবেদন

বিসমিল্লাহির রাহমানির রাহিম,
সম্মানিত শেয়ারহোল্ডারবৃন্দ,
আসসালামু আলাইকুম,

পদ্মা অয়েল কোম্পানী লিমিটেড এর পরিচালনা পর্ষদ কোম্পানির ৫০তম বার্ষিক প্রতিবেদন আপনাদে নিকট উপস্থাপন করতে পেরে অত্যন্ত আনন্দিত। কোম্পানির ৩০ জুন ২০১৯ খ্রি. তারিখের সমাপ্ত বছরের পরিচালকমন্ডলীর প্রতিবেদন ও নিরীক্ষকদের প্রতিবেদনসহ নিরীক্ষিত হিসাব বিবরণী কোম্পানির সম্মানিত শেয়ারহোল্ডারবৃন্দের নিকট বিবেচনা ও অনুমোদনের জন্য উপস্থাপন করতে পেরে পরিচালনা পর্ষদ সম্মানিত বোধ করছে।

এ প্রতিবেদনে ২০১৮-১৯ অর্থবছরের বাংলাদেশের অর্থনৈতিক পরিস্থিতি, স্থানীয় ও অ্যাগ্রোকেমিক্যালস নিষ্কাশন পর্যালোচনা, কোম্পানির আর্থিক, পরিচালন ও কর্পোরেট গভর্নেন্সের দায়িত্ব পালনের কার্যক্রম উপস্থাপনসহ কোম্পানির সার্বিক অবস্থান ও সম্ভাবনার উপর আলোকপাত করা হয়েছে।

আর্থিক বিবরণীসমূহ প্রস্তুতকরণ :

পদ্মা অয়েল কোম্পানী লিমিটেড এর আর্থিক বিবরণীসমূহ কোম্পানির কার্যক্রম এবং এর পরিচালন, মূল্য প্রবাহ ও ইকুয়িটি পরিবর্তনের ফলাফলের উপর একটি সঠিক ও স্বচ্ছ বিবরণ প্রদান করে। উপস্থাপিত হিসাব বিবরণীসমূহ বাংলাদেশ সিকিউরিটিজ অ্যান্ড এক্সচেঞ্জ রুলস ১৯৮৭ এর সংশ্লিষ্ট তফসিল, কোম্পানি আইন, ১৯৯৪ এর সংশ্লিষ্ট ধারা এবং বাংলাদেশ হিসাব মান (বিএএস) ও বাংলাদেশ আর্থিক মান (বিএফআরএস) অনুযায়ী প্রস্তুত করা হয়েছে। এতে আমাদের সম্মানিত শেয়ারহোল্ডারগণের নিকট কোম্পানির সার্বিক ব্যবসায়িক কার্যক্রমের একটি সঠিক ও স্বচ্ছ বিবরণ তুলে ধরা হয়েছে। হিসাব বিবরণীসমূহ স্বয়ংস্বীকার কর্তৃপক্ষ কর্তৃক প্রস্তুত করা হয়েছে, যা বার্ষিক সাধারণ সভায় নিয়োগপ্রাপ্ত বহিঃনিরীক্ষক কর্তৃক নিরীক্ষিত হয়েছে এবং পরিচালনা পর্ষদ কর্তৃক অনুমোদিত হয়েছে।

অর্থনৈতিক পরিস্থিতি :

বাংলাদেশের অর্থনীতি ২০১৮-১৯ অর্থবছরে প্রবৃদ্ধির ধারাবাহিকতা ও স্থিতিশীলতা বজায় রাখতে সক্ষম হয়েছে। অর্থনীতির প্রধান সূচকসমূহের অগ্রগতি নির্দেশ করে যে, আলোচ্য অর্থবছরে দেশের সার্বিক অর্থনৈতিক পরিস্থিতি অনুকূলে ছিল। আলোচ্য অর্থবছরে দেশের অর্থনীতির প্রবৃদ্ধি ছিল ধারাবাহিক, মূল্যস্ফীতি সার্বিক নিয়ন্ত্রণে ছিল এবং বৈদেশিক মুদ্রার স্থিতি সম্ভোষণনক পর্যায়ে বজায় ছিল।

Board of Directors' Report

Bismillahir Rahmanir Rahim,
Dear Shareholders,
Assalamu Alaikum,

The Board of Directors of the Padma Oil Company Limited takes immense pleasure to present the 50th Annual Report of the Company to our valued shareholders. It is an honor for the Board of Directors to present the Directors' Report together with the audited Financial Statements of the Company for the year ended 30 June 2019 and the Auditors' Report thereon to our valued shareholders for consideration and approval.

The Directors' Report contains an overview of the Bangladesh economy, petroleum and agrochemicals industries, the financial, operating, and corporate responsibility performances of the Company in FY 2018-19 and highlights the total position and opportunity of the Company.

Preparation of Financial Statements :

Financial Statements of POCL give a correct and fair view of the state of affairs of the Company and the results of its operation, cash flow and changes in equity. The presented financial statements have been prepared in compliance with Bangladesh Accounting Standards (BAS) and Bangladesh Financial Reporting Standards (BFRS) and in accordance with the relevant requirements of the schedule to the Bangladesh Securities and Exchange Rules 1987, in conformity with the Companies Act, 1994 and to give a correct and fair view of the total business activities of the Company to our shareholders. The financial statements are prepared by the management, audited by external auditors appointed in the Annual General Meeting and approved by the Board of Directors.

Economic Situation :

Bangladesh economy managed to maintain the sustainable growth momentum in FY 2018-19. The progress of the indicators of the economy indicates that in the fiscal year 2018-19, the country's overall economic situation was favorable. During the year the economy experienced stable growth, inflation was under control, and foreign exchange reserves remained at comfortable level.

বাংলাদেশ পরিসংখ্যান ব্যুরোর (বিবিএস) এর হিসাব অনুসারে ২০১৮-১৯ অর্থবছরে মোট দেশজ উৎপাদনের (জিডিপি) প্রবৃদ্ধির হার ছিল ৮.১৫ শতাংশ, যা সরকার কর্তৃক নির্ধারিত লক্ষ্যমাত্রা ৭.৮০ শতাংশের চেয়ে ০.৩৫ শতাংশ বেশি। গত অর্থবছরে জিডিপির প্রবৃদ্ধি ছিল ৭.৮৬ শতাংশ। এ প্রবৃদ্ধি অর্জন সম্ভব হয়েছে (১) কৃষি (২) শিল্প (৩) বিদ্যুৎ ও জ্বালানি (৪) যোগাযোগ এবং (৫) নির্মাণ ও সেবা খাতের বেশ কয়েকটি মাঝ-সেক্টরের সার্বিক অগ্রগতির ফলে।

২০১৮-১৯ অর্থবছরে দেশের শিল্প খাতের প্রবৃদ্ধি ২০১৭-১৮ অর্থবছরের ১২.০৬ শতাংশ প্রবৃদ্ধি থেকে ০.৬১ শতাংশ বৃদ্ধি পেয়ে দাঁড়ায় ১২.৬৭ শতাংশ। ২০১৮-১৯ অর্থবছরের জিডিপিতে এই খাতের অবদান ৩৫.০০ শতাংশ বা গত অর্থবছরে ছিল ৩৩.৬৬ শতাংশ। এ বছর কৃষি খাতে প্রবৃদ্ধি এর আগের বছরের ৪.১৯ শতাংশ হতে হ্রাস পেয়ে দাঁড়িয়েছে ৩.৯২ শতাংশ। বাংলাদেশের অর্থনীতিকে কৃষিখাত হচ্ছে সবচেয়ে গুরুত্বপূর্ণ খাত। এ খাতে দেশের মোট রাসশক্তির ৪০.৬০ শতাংশ নিয়োজিত আছে এবং ২০১৮-১৯ অর্থবছরে জিডিপিতে এই খাতের অবদান হয় ১৩.৬৫ শতাংশ। বাংলাদেশ পরিসংখ্যান ব্যুরোর হিসাব অনুযায়ী সেবা খাতের প্রবৃদ্ধি ২০১৭-১৮ অর্থবছরের ৬.৩৯ শতাংশ থেকে ০.৩৯ শতাংশ বৃদ্ধি পেয়ে ২০১৮-১৯ অর্থবছরে দাঁড়ায় ৬.৭৮ শতাংশ। মাথাপিছু জাতীয় আয় ২০১৭-১৮ অর্থবছরের ১,৭৫১ মার্কিন ডলার থেকে ১৫৮ মার্কিন ডলার বৃদ্ধি পেয়ে আটলাচ অর্থবছরে ১,৯০৯ মার্কিন ডলারে উন্নীত হয়।

সরকার ২০১৮-১৯ অর্থবছরের বার্ষিক গড় মূল্যস্ফীতির হার ৫.৬০ শতাংশের মধ্যে নিয়ন্ত্রণে রাখার লক্ষ্যমাত্রা নির্ধারণ করে। ২০১৮-১৯ অর্থবছরে বার্ষিক গড় মূল্যস্ফীতির হার দাঁড়িয়েছে ৫.৪৮ শতাংশ, যা ২০১৭-১৮ অর্থবছরে ছিল ৫.৭৮ শতাংশ। সার্বিকভাবে ২০১৮-১৯ অর্থবছরে দেশের অর্থনৈতিক অগ্রগতি ছিল সন্তোষজনক।

শিল্প পর্যালোচনা :

ক) দেশের জ্বালানি তেল খাত:

জ্বালানি তেলের সুষ্ঠু ব্যবস্থাপনা ও নিরবচ্ছিন্ন সরবরাহ দেশের অর্থনৈতিক উন্নয়নে বড় ভূমিকা রাখে। জ্বালানি তেল খাত অর্থনীতির অত্যন্ত গুরুত্বপূর্ণ চালিকা শক্তি, যা সবচেয়ে অগ্রাধিকার সেক্টর হিসেবে গণ্য হয়ে থাকে। সকল অর্থনৈতিক খাতে তেল সেক্টরের প্রত্যক্ষ কিংবা পরোক্ষ প্রভাব রয়েছে। কৃষি, পবিত্রন, শিল্পখাতসহ প্রতিটি ক্ষেত্রে জ্বালানি তেলের ব্যবহার বৃদ্ধি পেয়েছে।

একটি দেশ উন্নয়নের দিকে ধাবিত হচ্ছে কিনা তা দেশের জ্বালানি চাহিদার সূচক লক্ষ্য করলে বোঝা যায়। ১৯৭২ সালে দেশে জ্বালানি তেলের সার্বিক চাহিদা ছিল ৮.৪৮ লক মে.টন, যা রক্ষাশরমে বৃদ্ধি পেয়ে ২০১৮-১৯ অর্থবছরে দাঁড়িয়েছে

According to Bangladesh Bureau of Statistics (BBS)'s estimate, the GDP growth rate stood at 8.15 percent in FY 2018-19, which exceeds the government's fixed target of 7.80 percent by 0.35 percent. The GDP growth rate was 7.88 percent in FY 2017-18. The higher GDP growth occurred in FY 2018-19 due to all-round expansion in i) agriculture ii) industry iii) power & fuel iv) transport and v) construction and several services sub-sectors.

The industrial sector growth increased to 12.67 percent in FY 2018-19, up by 0.61 percent, from the previous year's 12.06 percent. The share of the industry sector in GDP was 35.00% in FY 2018-19 which was 33.66% in the last fiscal year. The agricultural sector growth decreased to 3.92 percent in FY 2018-19 from 4.19 percent in FY 2017-18. The agricultural sector is the most important sector in Bangladesh economy. It employed about 40.60 percent of Bangladesh's total labor force and accounted for about 13.65 percent of GDP in this FY 2018-19. According to BBS's estimate, the service sector growth stood at 6.78 percent increased by 0.39% from 6.39 percent in FY 2017-18. The per capita National Income reached at US\$ 1,909 in FY 2018-19, up by US\$ 158, from US\$ 1,751 of previous fiscal year.

The government had targeted to maintain average inflation within 5.60 percent in FY 2018-19. The average inflation stood at 5.48 percent in FY 2018-19 that was 5.78 percent in FY 2017-18. The country's overall economic progress in 2018-19 fiscal year was satisfactory.

Industry Review :

(a) Fuel Sector of the Country:

The organized management and uninterrupted supply of fuel oil play a major role in the economic development of the country. Fuel sector is the most driving force of the economy which is regarded as the most prioritized sector. It has a great influence directly or indirectly in all economic sectors. The use of fuel oil has increased in every sector including agriculture, transport and industry.

Fuel Index demand depicts whether a country is moving forward towards the development or not. In 1972, the overall demand of fuel oil in the country was 8.48 lac

৬৫.৫০ লক্ষ মে.টনে। দেশে উন্নয়নমূলক প্রকল্পের গ্যাস (এলএনজি) এর মাধ্যমে ডিজেল চালিত বিদ্যুৎ কেন্দ্রসমূহ পরিচালিত হওয়ার বিদ্যুৎ খাতে ডিজেলের ব্যবহার উল্লেখযোগ্যভাবে হ্রাস পায়। কলে আলোচ্য অর্থবছরে দেশের মোট জ্বালানি তেলের বিক্রয় পত অর্থবছরের ৬৯.৪৮ লক্ষ মে.টন থেকে ৫.৭৩% হ্রাস পেয়ে মাত্র ৬৫.৫০ লক্ষ মে.টনে। অর্থনৈতিক প্রেক্ষাপটে হার সম্পূর্ণ আমদানি নির্ভর এ জ্বালানি তেলের চাহিদা পূরণে বৈদেশিক মুদ্রা ব্যয় দেশের সামগ্রিক অর্থনীতির জন্য বেশ গুরুত্বপূর্ণ। দেশে জ্বালানি তেলের চাহিদা মেটাতে ২০১৮-১৯ অর্থবছরে বিশেষ থেকে পরিমার্জিত জ্বালানি তেল ৪৬.০১ লক্ষ মে.টন ও অপরিমার্জিত জ্বালানি তেল ১৩.৫৮ লক্ষ মে.টন আমদানি করা হয়েছে। উল্লেখ্য, অপরিমার্জিত জ্বালানি তেল দেশের একমাত্র তেল শোধনাগার ইস্টার্ন রিফাইনারি লিমিটেডে পরিমার্জন করা হয়। এছাড়া, আলোচ্য অর্থবছরে স্থানীয় উৎস থেকে সরকারি বিভিন্ন গ্যাস ফিল্ড ও বেসরকারি ফ্র্যাকশনেশন প্ল্যান্ট থেকে পেট্রোলিয়াম পণ্য প্রাপ্তির পরিমাণ ছিল সর্বমোট ৫.১৫ লক্ষ মে.টন। তন্মধ্যে সরকারি গ্যাস ফিল্ড থেকে ২.২০ লক্ষ মে.টন এবং বেসরকারি ফ্র্যাকশনেশন প্ল্যান্ট থেকে ২.৯৫ লক্ষ মে.টন।

দেশের জ্বালানি তেলের পণ্যভিত্তিক বিক্রয় :

২০১৮-১৯ অর্থবছরে দেশের জ্বালানি তেলের পণ্যভিত্তিক বিক্রয় ছিল নিম্নরূপ :

পণ্যের নাম	পরিমাণ (মে.টন)	মোট বিক্রয়ের অনুপাত (%)
জেট এ-১	৪,৩০,৩৪১	৬.৫৭
অকটেন	২,৬৬,৯৮৮	৪.০৮
পেট্রোল	৩,১৮,৫৯৩	৪.৮৬
কেরোসিন	১,২১,৪৯৭	১.৮৬
ডিজেল	৪৫,৯৩,৪৮৬	৭০.১৩
এলডিও	৯৬	০.০০
জেবিও	১২,৯৮৪	০.২০
কার্বেন অয়েল	৬,৮৩,৮৮০	১০.৪৪
লুব অয়েল	২৩,৪০২	০.৩৬
এসবিপিএস	১,৪৩৮	০.০২
এমটিটি	১০,২৭১	০.১৬
এলপিগি	২০,১৭৩	০.৩১
বিটুমিন	৬৬,৪৪৮	১.০১
মোট	৬৫,৪৯,৫৯৭	১০০.০০

metric tons, which increased to 65.50 lac metric tons in FY 2018-19. Due to the operation of diesel-based power plants by liquefied natural gas (LNG) in the country, the use of diesel in the power sector was significantly reduced during the year under review. As a result, total sales of petroleum products in the country decreased by 5.73% to 65.50 lac metric tons in FY 2018-19 from 69.48 lac metric tons of the last fiscal year. From economic perspective of view, to meet the demand of a whole import-dependency of fuel oil requires foreign exchanges that have huge impact on country's macro economy. In order to meet the demand of fuel oil in the country 46.01 lac metric tons refined fuel oil and 13.58 lac metric tons of crude oil were imported from abroad in FY 2018-19. It can be mentioned here that crude oil is refined in the country's only one oil refinery Eastern Refinery Limited. Besides, 5.15 lac metric tons fuel oil was produced by various gas fields under public sector and different fractionation plants under private sector. In that, it was 2.20 lac metric tons from government gas fields and 2.95 lac metric tons from private fractionation plants.

Product wise Sale of Petroleum Products in the Country:

In the fiscal year 2018-19 the sale of different grades of petroleum product in the country was as follows:

Product	Quantity (In MT)	Percentage of Total Sales
Jet A-1	4,30,341	6.57
Octane	2,66,988	4.08
Petrol	3,18,593	4.86
Kerosene	1,21,497	1.86
Diesel	45,93,488	70.13
LDO	96	0.00
JBO	12,984	0.20
Furnace Oil	6,83,880	10.44
Lube Oil	23,402	0.36
SBPS	1,438	0.02
MTT	10,271	0.16
LPG	20,173	0.31
Bitumen	66,448	1.01
Total	65,49,597	100.00

দেশে জ্বালানি তেলের খাতভিত্তিক ব্যবহার :

বাংলাদেশে জ্বালানি তেলের অধিকাংশই তিনটি প্রধান সেক্টর বর্ধা: পরিবহন, বিদ্যুৎ ও কৃষি খাতে ব্যবহৃত হয়। সারাদেশে ২০১৭-১৮ ও ২০১৮-১৯ অর্থবছরের ব্যবহৃত জ্বালানি তেলের খাতভিত্তিক বিতরণ নিম্নরূপ :

খাত	২০১৮-১৯(মে.টন)	(%)	২০১৭-১৮(মে.টন)	(%)
কৃষি	১০,৭৫,৩২৫	১৬.৪২	১০,৯০,৯০৩	১৫.৭০
শিল্প	৩,৮৮,৩২৪	৫.৯৩	৩,৩৭,৯০৩	৪.৮৬
বিদ্যুৎ	১১,২৩,৩৯৬	১৭.১৫	১৮,৭১,৭৫৬	২৬.৯৪
বোন্দাবোণ	৩৭,১০,২১১	৫৬.৬৫	৩৪,৩২,২৩৯	৪৯.৪০
গৃহস্থালি ও অন্য	২,৫২,৫৪০	৩.৮৫	২,১৫,৫৩৫	৩.১০
মোট	৬৫,৪৬,৫৩৬	১০০.০০	৬৯,৪৮,৩৩৬	১০০.০০

Sector Wise Consumption in the Country:

Most of the petroleum products in Bangladesh are used in three major sectors namely transport, power and agriculture. The details of the petroleum products used in FY 2017-18 and 2018-19 are as follows :

Sector	(Qty in MT)			
	2018-19	(%)	2017-18	(%)
Agriculture	10,75,326	16.42	10,90,903	15.70
Industry	3,88,324	5.93	3,37,903	4.86
Power	11,23,398	17.15	18,71,758	26.94
Transport	37,10,211	56.85	34,32,239	49.40
Domestic & Other	2,52,340	3.85	2,15,535	3.10
Total	65,49,697	100.00	69,48,336	100.00

Sector wise Petroleum Oil Sale in the Country: 2018-2019 (%)



দেশে জ্বালানি তেলের বিভাগভিত্তিক বিক্রয় :

২০১৭-১৮ ও ২০১৮-১৯ অর্থবছরে দেশের জ্বালানি তেলের বিভাগভিত্তিক বিক্রয় ছিল নিম্নরূপ :

বিভাগ	২০১৮-১৯ (মে.টন)	(%)	২০১৭-১৮ (মে.টন)	(%)
চট্টগ্রাম	১৪,৮২,৬৫০	২২.৬৪	১৬,৯৮,৯০৩	২৪.৪৫
ঢাকা	২,১৩,৮০৫	৩.২৬	২,০৩,৬১৯	২.৯৩
রাজশাহী	২৩,৪৫,৭৮৪	৩৫.৮১	২৪,৪৯,৬০২	৩৫.২৫
সিলেট	১,৭২,১২১	২.৬৩	১,৬৬,১৫৮	২.৪২
খুলনা	৮,৫৮,৫৯৫	১৩.১১	৮,৮১,৩৭৮	১২.৬৮
বরিশাল	৪,৪০,২৭৯	৬.৭০	৪,০৩,৫৭৫	৫.৭৭
ফরিদপুর	৭,৯৪,১৪০	১২.১৩	৯,১৯,১৫৬	১৩.২৩
বরিশাল	২,৫১,৫২৩	৩.৬৯	২,২৩,৯৪৫	৩.২৭
মোট	৬৫,৪৬,৫৩৬	১০০.০০	৬৯,৪৮,৩৩৬	১০০.০০

Division Wise Consumption in the Country:

In the FY 2018-19 and FY 2017-18 fiscal years division wise sales of petroleum products in the country were as follows:

Division	(Qty in MT)			
	2018-19	(%)	2017-18	(%)
Chattogram	14,82,650	22.64	16,98,903	24.45
Sylhet	2,13,805	3.26	2,03,619	2.93
Dhaka	23,45,784	35.81	24,48,602	35.25
Mymensing	1,72,121	2.63	1,68,158	2.42
Rajshah	8,58,595	13.11	8,81,378	12.68
Rangpur	4,40,979	6.73	4,00,575	5.77
Khulna	7,94,140	12.13	9,19,158	13.23
Barishal	2,41,523	3.69	2,28,945	3.27
Total	65,49,697	100.00	69,48,336	100.00

Division wise Petroleum Oil Sale in the Country: 2018-2019 (%)



বিপণন কোম্পানিসমূহের বিক্রয় ও বাজার অধীদারিত্ব :

২০১৮-১৯ অর্থবছরে দেশের তিন জ্বালানি তেল বিপণন কোম্পানির বিক্রয় ও বাজার অধীদারিত্বের বিবরণ নিম্নরূপ :

কোম্পানির নাম	সেট বিক্রয় (লক্ষ মেট্রিক টন)	বাজার অধীদারিত্ব (%)	ক্রম
এমপিএল	২৩.৭২	৩৬.২১	১ম
পিওসিএল	২২.৬২	৩৪.৫৩	২য়
জিওসিএল	১৭.৪৭	২৬.৬৭	৩য়

Sale and Market Share of Fuel Oil Marketing Companies :

The details of the sale and market share of three major marketing companies are as follows in the fiscal year 2018-19 :

Company's Name	Total sale (MT in lac)	Market Share (%)	Position
MPL	23.72	36.21	1 st
POCL	22.62	34.53	2 nd
JOCL	17.47	26.67	3 rd

Market Share: 2018-2019 (%)



বিপণন কোম্পানিসমূহের জ্বালানি তেলের পরিবহন ব্যবস্থা :

তেল বিপণন কোম্পানিসমূহের জ্বালানি তেল পরিবহন ব্যয় বর্তমানে ৯১টি কোস্টাল ট্যাংকার, ০৪টি শ্যালো ড্রাফট ট্যাংকার, ৭৩টি বে-ক্রসিং শ্যালো ড্রাফট ট্যাংকার ও ১৬টি মিনি অয়েল ট্যাংকার নিয়োজিত আছে। অন্যথায় পিওসিএল এর জ্বালানি

Transport Pool of Fuel Oil Marketing Companies:

At present, there are 91 coastal tankers, 04 shallow draft tankers and 73 bay crossing shallow draft tankers in three fuel oil marketing companies' transport pool of petroleum products. Among them, POCL has 37 coastal tankers, 01 shallow draft tankers, 25 bay crossing shallow draft tankers

ভেল পরিবহন বছরে ৩৭টি কোস্টাল ট্যাংকার, ১টি শ্যালো ড্রাকট ট্যাংকার, ২৫টি বে-ক্রসিং শ্যালো ড্রাকট ট্যাংকার ও ৪টি মিনি অয়েল ট্যাংকার রয়েছে। উল্লেখ্য, প্রায় ৯০% জ্বালানি ভেল নৌ-পথে, ৮% রেল পথে এবং ২% সড়ক পথে পরিবহন করা হয়ে থাকে।

বিপণন কোম্পানিসমূহের বিপণন নেটওয়ার্ক :

বর্তমানে দেশের ৩টি জ্বালানি ভেল বিপণন কোম্পানির বিপণন নেটওয়ার্কে ২২৬০টি ফিলিং স্টেশন, ২,৯৭৪টি এজেন্ট/ডিস্ট্রিবিউটর, ৬৬৮টি প্যাকড পয়েন্ট ডিলার ও ৩,১৩৩টি এলপি গ্যাসের ডিলার রয়েছে। অন্যদিকে পদ্মা অয়েল কোম্পানী লিমিটেডের বিপণন নেটওয়ার্কে ৬৯৫টি ফিলিং স্টেশন, ৮৪৩টি এজেন্ট/ডিস্ট্রিবিউটর, ২১৪টি প্যাকড পয়েন্ট ডিলার, ৭১৪টি এলপি গ্যাসের ডিলার ও ৩২টি মেরিন ডিলার রয়েছে।

(খ) দেশের অ্যাগ্রোকেমিক্যালস সেক্টর :

কৃষি নির্ভর অর্থনীতির এই দেশে কৃষি উৎপাদন বৃদ্ধির কোন বিকল্প নেই। আর এই উৎপাদন বৃদ্ধির জন্য আধুনিক কৃষি উপকরণ যেমন উন্নত জাতের বীজ ও সারের পাশাপাশি বালাইনাশকের ব্যবহারও অপরিহার্য। দেশের ক্রমবর্ধমান জনসংখ্যার খাদ্যের চাহিদা পূরণের লক্ষ্যে কৃষির আধুনিকায়নের পাশাপাশি বালাইনাশকের একটি মার্কেট তৈরি হয়েছে। পদ্মা অয়েল কোম্পানী লিমিটেডসহ দেশীয় এবং বহুজাতিক মিলে ৩৮০ টিরও অধিক কোম্পানি বিভিন্ন ধরনের বালাইনাশক পণ্য দেশের বাজারে বিপণন করে আসছে, যা কৃষি ফসল উৎপাদন ও সুরক্ষণে গুরুত্বপূর্ণ অবদান রেখে চলেছে। ২০১৮-১৯ অর্থবছরে দেশের অ্যাগ্রোকেমিক্যালস শিল্পে অ্যাগ্রোকেমিক্যালস পণ্যের মোট বিক্রয়ের পরিমাণ ছিল প্রায় ৩৪,৫০০ মে.টন, যা গত অর্থবছরে ছিল ৩৬,০০০ মে.টন। অন্যদিকে পদ্মা অয়েল কোম্পানী লিমিটেডের বিক্রয়ের পরিমাণ ছিল ২,৩৯৪ মে.টন।

পদ্মা অয়েল কোম্পানী লিমিটেড তার নিজস্ব ইমেজ এবং পণ্যের ব্র্যান্ড ইমেজ কাছে রাখিয়ে কোম্পানির নিজস্ব নামে নিবন্ধিত ১১টি পণ্যসহ বিশ্বের সেরা কেমিক্যালস প্রস্তুতকারক কোম্পানি (যেমন: এক্সএমসি-আমেরিকা, বিএএসএফ-জার্মানি, মিতসুবিশি-জাপান, হেলিক্স-শ্রীলঙ্কা, বাইসকো-ভারত, রসায়ন-ভারত, বনজিহ-চীন প্রভৃতি) এর সাথে চুক্তিবদ্ধ হয়ে এদের সেরা বালাইনাশক পণ্যসমূহ আমদানি ও বিতরণ করে আসছে। বর্তমানে কোম্পানি ৩৬টি বালাইনাশক পণ্য ও সার বিপণন করছে।

কৃষি কীটনাশক পণ্য বাংলাদেশের কৃষিতে একটা গুরুত্বপূর্ণ ভূমিকা পালন করছে। বেশ কয়েকটি গবেষণায় দেখা গেছে যে, অ্যাগ্রোকেমিক্যালস পণ্যের ব্যবহারে কৃষি পণ্যের উৎপাদন ও উৎপাদন ক্ষমতা বৃদ্ধিতে উল্লেখযোগ্য অবদান রাখে।

পিওসিএল এর কার্যক্রম :

কোম্পানির মূল কার্যক্রম হল জ্বালানি ভেল, লুব্রিকেন্টস ও গ্রিড, বিটুমিন ও এলপিগি সলভেন্ট, ময়ূস, বাজারজাতকরণ ও বিপণন।

and 04 mini oil tankers in the POCL's transport pool of petroleum products. It is mentionable here that about 90% of the fuel oil is transported through the river, 8% fuel oil is transported by railway and rest of 2% fuel oil is transported on the road.

Marketing Network of Fuel Oil Marketing Companies:

At present, there are 2,260 filling stations, 2,974 agents/distributors, 668 packed point dealers and 3,133 LPG dealers in the marketing network of 3 fuel oil marketing companies of the country. Among them, POCL has 695 filling stations, 843 agent/distributors, 214 packed point dealers, 714 LPG dealers and 32 marine dealers in its marketing network.

(b) Agrochemicals Sector of the Country:

There is no alternative to increasing agricultural production in this country of agro based economy. It is essential to use modern agricultural inputs such as high breed seeds and fertilizer as well as pesticides to increase production. In order to meet the food demand of the country's growing population, there has been created a market of pesticides along with modernization of agriculture. More than 380 both domestic and multi-national companies including Padma Oil Co. Ltd. have been marketing various types of pesticide products in this country which are contributing significantly to the production and preservation of agricultural crops. The sale of agrochemicals products in agrochemical industry in 2018-19 fiscal year was about 34,500 metric tons which was 36,000 metric tons in the last fiscal year. In that, Padma Oil Company Limited's sales figure was 2394 metric tons.

The Padma Oil Company Limited has been importing and distributing the best products of the world's best chemical manufactures (FMC-America, BASF - Germany, Mitsubishi - Japan, Hellz - Sri Lanka, Riceco - India, Rasayan -India, Nanjing-China) being contracted with them using its own image and product brand image including 11 products registered with the Company's own name as well. Currently, the Company is marketing 36 nos pesticide and fertilizer product.

Agrochemical pesticides are playing a vital role in Bangladesh agriculture. Several research studies have shown that use of chemical pesticides contributes significantly to increase the productivity and production of agricultural products.

POCL Activities :

The principal activities of the Company are procurement, storage, and marketing of petroleum products, lubricating & greases, bitumen and LPG. In

ভার সাথে কোম্পানি কৃষি কীটনাশক পণ্য উৎপাদন ও বিপণন করে। কলে কোম্পানির ব্যবসায় দু'টি উল্লেখযোগ্য অংশ রয়েছে (ক) জ্বালানি তেল ও (খ) অ্যাগ্রোকেমিক্যালস পণ্য।

কোম্পানির ব্যবসায়িক ক্যালেন্ডার : ২০১৮-১৯

(ক) জ্বালানি তেল :

আলোচ্য অর্ধবছরে কোম্পানির জ্বালানি তেল বিক্রয়ের মোট পরিমাণ ২২,৬১,১৮৯ মে.টন, যা গত অর্ধবছরে ছিল ২৩,৬৬,৪৫৩ মে.টন। ২০১৮-১৯ অর্ধবছরে কোম্পানির পেট্রোলিয়াম পণ্যের মোট বিক্রয়ের পরিমাণ গত অর্ধবছরের তুলনায় ৪.৪৫% হ্রাস পেয়েছে। পেট্রোলিয়াম পণ্যসমূহের মধ্যে আলোচ্য অর্ধবছরে গত অর্ধবছরের তুলনায় বিক্রয়ের পরিমাণ বৃদ্ধি পেয়েছে অকটেন ১৫.৬২%, এভিওয়েশন ফুয়েল ৫.৪৪%, এমএস ১২.৯৬%, এলডিও ২.০৮%, সুব/লিঙ্ক ০.৫২% এবং বিটুমিন/এলপিগি ও অন্যান্য পণ্য ৫২.৬৯%। অন্যদিকে, বিক্রয় হ্রাস পেয়েছে কেরোসিন ৫.৮২%, ডিজেল ৭.৯৪%, ফার্নেস অয়েল ১৬.২০%, ছুট ব্যাচিং অয়েল ৩০.৬৬%, এমটিটি ৬.৬৩% এবং এসবিপি ২৫.৭৮%। বিদ্যুৎ কেন্দ্রসমূহে গ্যাস ব্যবহারের কলে এ খাতে ডিজেলের চাহিদা হ্রাস পাওয়ার ডিজেলের বিক্রয় আলোচ্য অর্ধবছরে গত অর্ধবছরের তুলনায় ১,৬৩,১২২ মে.টন অর্থাৎ ৫২.০০% হ্রাস পায়। এছাড়া, বরিশাল বার্জ ডিপো বার্জসমূহের হেরামত কাজের জন্য সম্পূর্ণ বছর বিক্রয় কার্যক্রম বন্ধ থাকার কারণে পূর্ববর্তী বছরের তুলনায় এ বার্জ ডিপোতে ২২,৬৯৬ মে.টন ডিজেল বিক্রয় হ্রাস পায়। অক্টোবর ২০১৯ থেকে এ ডিপোতে পরিচালনা কার্যক্রম পুনরায় চালু হয়েছে। কলে সার্বিকভাবে আলোচ্য অর্ধবছরে ডিজেলের বিক্রয়ের পরিমাণ গত অর্ধবছরের তুলনায় ১,১৬,৯৯৫ মে.টন অর্থাৎ ৭.৯৪% হ্রাস পায়। ২০১৮-১৯ অর্ধবছরে গত অর্ধবছরের তুলনায় মোট বিক্রয়ের পরিমাণ হ্রাস পাওয়ার অন্যতম প্রধান কারণ ডিজেলের বিক্রয়ের পরিমাণ হ্রাস পাওয়া। এছাড়া, বেসরকারি বিদ্যুৎ কেন্দ্রসমূহ কর্তৃক ফার্নেস অয়েল আদায়ের কলে আলোচ্য অর্ধবছরে ফার্নেস অয়েলের বিক্রয়ের পরিমাণ বিগত অর্ধবছরের তুলনায় ৩৮,৫৭৮ মে. টন অর্থাৎ ১৬.২০% হ্রাস পায়। সৌর বিদ্যুৎ ব্যবহার এবং বিদ্যুতের উৎপাদন বৃদ্ধি পাওয়ার কারণে দেশের প্রচলিত অঞ্চলে বিদ্যুতায়ন হওয়ার কলে কেরোসিনের বিক্রয় ক্রমশ হ্রাস পাচ্ছে। এ কোম্পানির তালিকাভুক্ত গ্রাহক বিভিন্ন ছুটমিলে পাটজাত পণ্য উৎপাদনে জেবিও এর বিক্রয় হিসেবে "কুড জেড" ব্যাচিং অয়েল ব্যবহারের কলে জেবিও সরবরাহ এ কোম্পানি হতে হ্রাস পেয়েছে।

(খ) কৃষি কীটনাশক পণ্য :

আলোচ্য অর্ধবছরে কোম্পানির অ্যাগ্রোকেমিক্যালস পণ্যের বিক্রয়ের পরিমাণ ২,৩৯৪ মে.টন, যা গত অর্ধবছরে ছিল ৩,৫৭০ মে.টন। আলোচ্য অর্ধবছরে কোম্পানির অ্যাগ্রোকেমিক্যালস

addition, the Company has been engaged with production and marketing of agrochemicals products. Thus, the Company's business has two reportable segments (a) Petroleum and (b) Agrochemicals.

Company's Business performance : 2018-19

(a) Petroleum Products

The Company's total sale of petroleum products was 22,61,189 metric tons which was 23,66,453 metric tons in the last year. The Company's fuel oil sale decreased by 4.45% in FY 2018-19 over the last year. In the corresponding year, among the petroleum products, sales of Octana, Jet A-1, MS, LDO, Lube & Grease and Bitumen/LPG & others increased by 15.62%, 5.44%, 12.96%, 2.05%, 0.52% and 52.69% respectively compared to the last year. On the other part, during the year under review sales of Kerosene, Diesel, FO, JBO, MTT and SBP decreased by 5.82%, 7.94%, 16.20%, 30.66%, 6.63% and 25.78% respectively compared to the previous fiscal year.

The Company's sale of diesel was reduced by 1,63,122 metric tons i.e. 52.00% in power sectors in FY 2018-19 compared to last year as the demand for diesel has decreased drastically due to the use of gas in diesel-based power plants. Besides, the operational activities of Barishal Barge depot were closed for the entire year for repair work of barges, as because of that sales of diesel oil at the barge depot decreased by 22,696 metric tons in comparison to the previous year. However, the operations activities of the above depot have been restarted since October, 2019. Consequently, total sales of diesel oil decreased by 1,16,995 metric tons or 7.94% in FY 2018-19 compared to the previous year. The main reason of the lower growth in total sales of petroleum products in FY 2018-19 over the last year due to reduction of sales of diesel in this year compared to the last year. Further, due to import of furnace oil by private power plants, the sales of furnace oil decreased by 38,578 metric tons i.e. 16.20% over the last year. Because of the increase in solar power consumption and electricity production due to electrification in the remote areas of the country, the sale of kerosene has been decreasing gradually. The JBO supply has been reduced due to the use of 'Food Grade' batching oil as an alternative to JBO in the production of jute products at various jute mills of the Company's listed customers.

(b) Agrochemicals Sector :

During the year under review, sale of the Company's agrochemicals products was 2,394 metric tons which

পণ্যের বিক্রয়ের পরিমাণ গত অর্থবছরের তুলনায় ১১৭৬ মে.টন অর্থাৎ ৩২.৯৪% হ্রাস পেয়েছে।

কোম্পানির বাজারজাতকৃত অ্যাগ্রোকেমিক্যালস পণ্যসমূহের মধ্যে ফুরাদান ৫জি সর্বোচ্চ বিক্রিত পণ্য অর্থাৎ মোট বিক্রির ধার ৩৭%। ইতঃপূর্বে উক্ত দামাদার কীটনাশক কর্ভুলেট করার প্রধান উপকরণ "কার্বোফুরান ৮৫ ডিবি" এর প্রস্তুতকারক "একএমসি এজি আমেরিকা" থেকে আমদানি করে কোম্পানির চট্টগ্রামস্থ অ্যাগ্রোকেমিক্যালস প্ল্যান্টে ফুরাদান ৫জি উৎপাদন করা হতো। কোম্পানির চট্টগ্রামস্থ এমসি প্ল্যান্টে ফুরাদান ৫জি উৎপাদন করা হতো বিধায় এ পণ্যের মুনাফা অপেক্ষাকৃত বেশি। কিন্তু বর্ষিক প্রস্তুতকারক কর্ভুল "কার্বোফুরান ৮৫ ডিবি" উৎপাদন বন্ধ করে দেওয়ার বর্তমানে ফুরাদান ৫জি এর উৎপাদন বন্ধ রয়েছে এবং এ কারণে ২০১৮-১৯ অর্থবছরে ফুরাদানের বিক্রয়ের পরিমাণ পূর্বের বছরের তুলনায় ১২৯৫ মে.টন অর্থাৎ ৫২.৮৪% হ্রাস পায়। ফুরাদান ৫জি বিপণন বন্ধ থাকায় কোম্পানির অ্যাগ্রোকেমিক্যালস পণ্যের বিক্রয় সাময়িকভাবে হ্রাস পেয়েছে।

এসমত উল্লেখ্য যে, "কার্বোফুরান ৮৫ ডিবি" এর পরিবর্তে "কার্বোফুরান ৯৮% টেকনিক্যাল গ্রেড" দ্বারা ফুরাদান ৫ এজি কর্ভুলেট করা যাবে। এই জন্য চট্টগ্রামস্থ প্রধান স্থাপনা, গুপ্তখালে কোম্পানির অ্যাগ্রোকেমিক্যালস প্ল্যান্ট আপগ্রেড করার প্রয়োজন। এ ক্ষেত্রে আনুমানিক ১.০ (এক) কোটি টাকা ব্যয় হবে এবং বর্ষিক সংস্কার কার্য সম্পাদনে ধার এক বছর সময় প্রয়োজন হবে। কিন্তু বিশ্বের অসামান্য দেশের মতো বাংলাদেশেও ২০২১ সালের পর কার্বোফুরান গ্রুপের কীটনাশক আমদানি করা যাবে না মর্মে দেশের বাসাইনশিক নিয়ন্ত্রণকারী সংস্থা পিটিএসি (পেস্টিসাইড টেকনিক্যাল অ্যাডভাইসরি কমিটি) কর্ভুল ইতোমধ্যেই সিদ্ধান্ত পূর্বীত হয়েছে। ফলে উক্ত সময়ের পরে বাংলাদেশের বাজারে ফুরাদান বাজারজাত করা যাবে না এবং এ কারণে ২০২১ সালের মধ্যে প্ল্যান্টের বর্ষিক সংস্কার ব্যয় মিটিয়ে লাভবান হওয়া কোনভাবেই সম্ভব হবে না। উল্লেখ্য, অ্যাগ্রোকেমিক্যালস পণ্যের বিক্রয় বৃদ্ধির লক্ষ্যে কোম্পানির অ্যাগ্রোকেমিক্যালস বিভাগের সুপারিশক্রমে ১০টি নতুন পণ্য কোম্পানির বিপণন তালিকায় অন্তর্ভুক্ত করা হয়েছে। এছাড়া, বর্তমানে দামাদার ক্রিমোনিল পণ্য ফুরাদানের বিকল্প হিসেবে বাজারজাত করার কার্যক্রম গ্রহণ করা হচ্ছে। এছাড়া, অ্যাগ্রোকেমিক্যালস পণ্যের ব্যবসা তীব্র প্রতিযোগিতামূলক হওয়ার কারণেও আশানুরূপ বিক্রয় লক্ষ্যসমূহ অর্জন সম্ভব হয়নি। অ্যাগ্রোকেমিক্যালস ব্যবসার পরিচালন ক্ষতি হ্রাসকরণের লক্ষ্যে কোম্পানি কর্ভুল বিভিন্ন পদক্ষেপ গ্রহণ করা হয়েছে। অ্যাগ্রোকেমিক্যালস ব্যবসার পরিচালন ক্ষতি হ্রাসকরণের লক্ষ্যে বর্তমান মার্কেট সেগমেন্ট পর্যালোচনাপূর্বক অপেক্ষাকৃত কম বিক্রিত অফলসমূহের অফিসসমূহ বন্ধ করে দিকটবর্তী

was 3,570 metric tons in the last year. The sale quantity of the Company's agrochemicals products decreased by 1176 metric tons i.e. 32.94% in 2018-19 fiscal year compared to the previous fiscal year.

Furadan is the highest-selling product, which is 37% of total sales of agrochemicals products of the Company. Earlier, Furadan 5G was produced at the Company's plant at Main Installation, Chattogram by importing 'Carbofuran 85 DB' from 'FMC AG America', the main ingredient for formulating such granular pesticides. Since it was produced at the Company's plant, the profit of the product was relatively high. But at present, Furadan's production has been stopped as the manufacturers stopped the production of 'Carbofuran 85 DB'. Because of that, the sales of Furadan decreased by 1295 metric tons or 52.84% in FY 2018-19 in comparison to the previous year.

It is mentionable here that Furadan 5 AG can be formulated through 'Carbofuran 98% technical grade' instead of 'Carbofuran 85 DB'. For that the Company's agrochemicals plant at Main Installation, Guptakhal, Chattogram is required to upgrade. For up gradation of the above plant, it will cost approximately taka 1.00 crore and will take about one year to execute. But according to a decision taken by PTAC (Pesticide Technical Advisory Committee), the country's pesticide regulator, that carbofuran group's pesticide would not be imported in Bangladesh like other countries of the world after 2021. So that Furadan would not be marketed in Bangladesh after that time and hence it will not be possible to get profit after meeting the renovation cost within the year of 2021. It is mentionable here that in order to increase the sales of agrochemicals products, the Company has included 10 new products in the Company's marketing list as per recommendation of the company's agrochemicals division. In addition, activities are currently being undertaken to market granular Fipronil products as alternative to Furadan. Besides, due to the agrochemicals business being very competitive, the sales targets could not be achieved as expected.

Various steps have been taken by the Company to reduce the operating loss of the agrochemicals business. In order to mitigate the operating loss of agrochemicals business, appropriate steps are taken to reduce the overall operating expenditure by reviewing

অফিসসমূহের সাথে একীভূতকরণ এবং জলবলের পুনঃবিন্যাসকরণের মাধ্যমে ব্যয় নিয়ন্ত্রণ করে এ খাতে সার্বিক পরিচালন ব্যয় ক্রাসকরণের যথাযথ পদক্ষেপ গ্রহণ করা হচ্ছে। কোম্পানি কর্তৃক গঠিত একটি কমিটির মাধ্যমে প্রতিযোগী কোম্পানিসমূহের সমজাতীয় পণ্যের বিক্রয়মূল্য নিয়মিতভাবে পর্যালোচনা ও তদনুযায়ী সময়ে সময়ে পণ্যের বিক্রয় মূল্য পুনঃনির্ধারণের জন্য কার্যক্রম গ্রহণ করা হচ্ছে।

কোম্পানির বিক্রয় নেটওয়ার্ক :

পদ্মা অয়েল কোম্পানী লিমিটেডের সারাদেশব্যাপী একটি শক্তিশালী বিপণন নেটওয়ার্ক রয়েছে। ৩০ জুন ২০১৯ খ্রি. পর্যন্ত জ্বালানি পণ্য বিপণনে দেশের বিভিন্ন ভরস্বপূর্ণ স্থানে বিভিন্ন পর্যায়ে কোম্পানির মোট ২,৪৯৮টি ডিস্ট্রিবিউটর আছে, যা নিম্নরূপ :

বিক্রয়ের নাম	বিলিং স্টেশন	এজেন্ট/সেভেনি/ ডিস্ট্রিবিউটর	প্যাক পয়েন্ট ডিলার	এলপি ডিলার	সেরিন ডিলার	স্বাস্থ্য সেবা
চট্টগ্রাম	১১০	২০৫	৩৫	৩১৩	২৬	জ্বালানি স্টেশন, টাওয়ার বিল্ডিং, স্টেশন, স্টেশন
সিলেট	৫৫	৫৫	৫৭	৪৯	০	জ্বালানি স্টেশন, স্টেশন, স্টেশন
ঢাকা	১৫৩	১২৪	১৫	৯	০	জ্বালানি স্টেশন, স্টেশন, স্টেশন
সরদারপুর	২৭	২২	৫	০	০	জ্বালানি স্টেশন, স্টেশন, স্টেশন
সুবিধা	২০	৪৭	২৫	৩২	৪	জ্বালানি স্টেশন, স্টেশন, স্টেশন
কুমিল্লা	৯৭	১২৩	১৯	১৫৪	২	জ্বালানি স্টেশন, স্টেশন, স্টেশন
জ্বালানী	১১০	১৪০	২২	১৫৪	০	জ্বালানি স্টেশন, স্টেশন, স্টেশন
রংপুর	১২৪	৯৭	১৭	৩৩	০	জ্বালানি স্টেশন, স্টেশন, স্টেশন
সর্বমোট	৫৬৫	১৪৩	১১৪	৭৫৫	৩২	

অন্যদিকে, অ্যাগ্রোকেমিক্যালস পণ্য বিপণনে সারাদেশে কোম্পানির ৩৬২টি অ্যাগ্রোকেমিক্যালস ডিস্ট্রিবিউটর নিয়োজিত আছে।

কোম্পানির ডিপো নেটওয়ার্ক :

বর্তমানে কোম্পানির পরিচালন কার্যক্রম সম্পাদনের জন্য প্রধান স্থানসহ দেশব্যাপী ২০টি ডিপো রয়েছে। তন্মধ্যে ১টি প্রধান স্থানসহ, ৯টি রিভারহেড ডিপো, ৬টি রেল হেড ডিপো, ৩টি এভিয়েশন ডিপো এবং ব্রাহ্মণবাড়িয়াতে গ্যাস স্কিন্ড হতে সরাসরি পাইপলাইনের মাধ্যমে জ্বালানি তেল গ্রহণের জন্য ১টি ডিপো। কোম্পানি এককভাবে দেশের তিনটি আন্তর্জাতিক বিমানবন্দরে (হযরত শাহজালাল আন্তর্জাতিক বিমানবন্দর, ঢাকা; হযরত শাহ আমানত আন্তর্জাতিক বিমানবন্দর, চট্টগ্রাম এবং ওসমানী আন্তর্জাতিক বিমানবন্দর, সিলেট) বেশি-বেশি উড়োজাহাজে এভিয়েশন ফুয়েল জেট এ-১ সরবরাহ করে।

কোম্পানির জ্বালানি তেলের সঞ্চয় ক্ষমতা :

বর্তমানে দেশে জ্বালানি তেলের সঞ্চয় ক্ষমতা প্রায় ১৩.২০ লক্ষ মে.টন। তন্মধ্যে ইআরএল এর ৫.০৬ লক্ষ মে.টন, পদ্মা অয়েল কোম্পানী লিমিটেডের ২.৯০ লক্ষ মে.টন, যেখনা পেট্রোলিয়াম লিমিটেডের ২.৪৫ লক্ষ মে.টন এবং হযুনা অয়েল কোম্পানী লিমিটেডের ২.১৫ লক্ষ মে.টন জ্বালানি তেলের সঞ্চয় ক্ষমতা

the current market segment and closing the office of the lesser selling regions by consolidating with adjacent offices, and by reorganizing the manpower. Through a committee constituted by the Company, activities are being undertaken to regularly review the sale of homogeneous products of the competitive companies and to re-fix the selling price of the products accordingly.

Company's Distribution Network :

Padma Oil Company Limited has a strong marketing network across the country. There are 2,498 distributors in the Company at different levels in the country's important place in the marketing network of petroleum products as on 30.06.2019 as follows:

Administrative Sector	Filling Station	Agent/Agency Distributor	Packed Point Dealer	LPG Dealer	Marine Dealer	Direct Customer
Chattogram	110	205	64	313	26	Bangladesh Army, Navy and Air Force,
Sylhet	55	55	47	49	0	Coastguard, B.C.
Dhaka	153	124	15	9	0	Railways, BPDB,
Mymensing	27	22	5	0	0	Roads & Highway,
Barisal	20	47	25	32	4	LOED, Fertilizer
Khulna	97	153	19	124	2	factory- Chattogram,
Rajshahi	110	140	22	154	0	Mongla port and
Rangpur	128	97	17	33	0	various industries.
Total	666	843	214	714	32	

On the other hand, 362 agrochemicals distributors are engaged in marketing agrochemicals products across the country.

Company's Depot Network :

Currently there are 20 depots of the Company across the country including Main Installation to operate the Company's operational activities. Among these, there are a Main Installation, 9(nine) Riverine depots, 6(six) Rail-head depots, 3(three) Aviation depots and another depot for receiving fuel oil directly through pipeline from Brahmanberia Gas Field. The Company is solely supplying Aviation fuel Jet-A-1 to the domestic and overseas aircrafts at the three International airports (Hazrat Shahjalal International Airport, Dhaka, Hazrat Shah Amanat International Airport, Chattogram and Osmani International Airport, Sylhet).

Company's Storage Capacity :

Currently, the total storage capacity of petroleum products in the country is 13.20 lac metric tons. In that, there are 5.06 lac metric tons storage capacity of Eastern Refinery Limited, 2.90 lac metric tons storage capacity of Padma oil Company Limited, 2.45 lac

রয়েছে। ৩০ জুন ২০১৯ খ্রি. পর্যন্ত পড়া অয়েল কোম্পানী লিমিটেডের প্রধান স্থাপনা ও বিভিন্ন ডিপোর আলাদা ডেলের মজুদ কনতা নিজে বিবৃত হলো :

ডিপোর নাম	ধারণক্ষমতা (মেট্রিক টন)
প্রধান স্থাপনা, চট্টগ্রাম	১,৪১,৫৭৩
গোদাল ডিপো, নারায়ণগঞ্জ	৩০,৯৩৪
দৌলতপুর ডিপো, কুলনা	২৪,২৮২
মোলা অয়েল ইন্সটলেশন	৩৫,০০০
বাঘাবাড়ি ডিপো, সিরাজগঞ্জ	২২,০৪৯
চাঁদপুর ডিপো, চাঁদপুর	৪,২৮০
আশুগঞ্জ ডিপো, ব্রাহ্মণবাড়িয়া	২,৭৪১
ব্রাহ্মণবাড়িয়া ডিপো	২,৯১৭
ভৈরববাজার ডিপো	৬৪১
সিলেট ডিপো	২,৯২৯
হীমলয় ডিপো	১,১৮১
পার্বতীপুর ডিপো	৫,২৭৫
রংপুর ডিপো	৯১৫
নারায়ণ ডিপো	৯৫১
রাজশাহী ডিপো	সরাসরি রেলওয়ে ওয়াগন থেকে সরবরাহ করা হয়।
বারিশাল বার্জ ডিপো, বারিশাল	৬৬৮
ঝালকাঠি ডিপো	২,৮৯৯
ফুর্টিগোলা এভিয়েশন ডিপো	৮,৪৭৮
ওমানী আন্তর্জাতিক বিমানবন্দর ডিপো	১,০৭১
শাহ আমানত আন্তর্জাতিক বিমানবন্দর ডিপো	৯৯৬
সর্বমোট	২,৮৯,৭৭২

আর্থিক ফলাফল : ২০১৮-১৯

পরিচালকমন্ডলী ৩০ জুন, ২০১৯ তারিখে সমাপ্ত বছরের আর্থিক ফলাফলের বর্ণনা নিজে প্রকাশ করছে :

বিবরণ	২০১৮-১৯	২০১৭-১৮	% পরিবর্তন
পেট্রোলিয়াম পণ্যে গ্রস রেভিনিউ	২৮৫.২০	৩০০.৬৭	(৫.১৫)
পেট্রোলিয়াম পণ্যে গ্রস মুনাফা	২৮৮.৫৭	৩০১.৩২	(৪.২৩)
পরিচালন খরচ	(২৩৫.২০)	(২২৬.৪২)	৩.৮৮
পেট্রোলিয়াম খাতে পরিচালন মুনাফা	৫৩.৩৮	৭৪.৯০	(২৮.৭৫)
পেট্রোলিয়াম ব্যবসায় অন্যান্য পরিচালন খরচ	৮৪.৯০	৭৬.২৬	১১.৩৩
অ্যাগ্রোকেমিক্যালস ব্যবসায় পরিচালন খরচ	(৪.২৪)	(২.১৯)	৯৪.৬১
বোট পরিচালন মুনাফা	১৩৪.০৪	১৪৮.৯৭	(১০.০২)
অপরিচালন খরচ	২৬৭.০৫	৩২২.৬৩	(১৭.২৩)
ডব্লিউপিপিএফ পূর্ব মুনাফা	৪০১.০৮	৪৭১.৬০	(১৪.৯৫)
ডব্লিউপিপিএফ-এ দেয়	(২০.০৫)	(২৩.৫৮)	(১৪.৯৭)
করপূর্ব মুনাফা	৩৮১.০৩	৪৪৮.০২	(১৪.৯৫)
আয়কর ব্যয়	(৯৫.৪৮)	(১১২.২২)	(১৪.৯২)
করোত্তর মুনাফা	২৮৫.৫৫	৩৩৫.৮০	(১৪.৯৬)

metric tons storage capacity of Meghna Petroleum Limited and 2.15 lac metric tons storage capacity of Jamuna Oil Company Limited. The storage capacity of fuel oil at Main Installation and various depots of the Company is as at 30 June 2019 as follows:

Depot Name	(Qty in MT)
Main Installation, Chattogram	141573
Godanali Depot, Narayanganj	30934
Daulatpur Depot, Khulna	24282
Mongla Oil Installation	35000
Baghabari Depot, Sirajgonj	22049
Chandpur Depot, Chandpur	4280
Ashuganj Depot, Brahmanbaria	2741
Brahmanbaria Depot	2917
Bhalrab Bazar Depot	641
Sylhet Depot	2829
Srimangal Depot	1181
Parbatpur Depot	5275
Rangpur Depot	915
Natore Depot	951
Rajshahi Depot	Supply directly from Railway Wagon
Barishal Barge Depot, Barishal	668
Jhalakati Depot	2891
Kumitola Aviation Depot	8478
Omani International Airport Depot	1071
Sheh Amanat International Airport Depot	996
Total	289772

Financial Result : 2018-19 :

The Directors take immense pleasures in reporting the following financial results of the Company for the year ended 30 June 2018 :

Particulars	2018-19	2017-18	% Change
Gross Revenue on petroleum products	285.20	300.67	(5.16)
Gross profit on petroleum products	288.57	301.32	(4.23)
Operating expenses	(235.20)	(228.42)	3.08
Operating Profit on petroleum	53.38	74.90	(28.73)
Other operating income -petroleum trade	84.90	76.26	11.33
Operating profit on Agrochemicals trading	(4.24)	(2.19)	83.61
Total operating profit	134.04	148.97	(10.02)
Non-operating income	287.05	322.83	(17.23)
Profit before WPPF	401.08	471.60	(14.95)
Contribution to WPPF	(20.05)	(23.58)	(14.97)
Profit before Income tax	381.03	448.02	(14.95)
Provision for Income Tax	(95.48)	(112.22)	(14.82)
Profit after tax	285.56	335.80	(14.96)

আর্থিক পর্যালোচনা :

নিম্নে ২০১৮-১৯ অর্থবছরে কোম্পানির আর্থিক ফলাফলের উপর একটি পর্যালোচনা বিবৃত হলো :

পেট্রোলিয়াম পণ্যে গ্রস রেভিনিউ :

২০১৮-১৯ অর্থবছরে পেট্রোলিয়াম পণ্যে গ্রস রেভিনিউ ২৮৫.২০ কোটি টাকা, যা ২০১৭-১৮ অর্থবছরের ৩০০.৬৭ কোটি টাকার তুলনায় ৫.১৫% কম।

পেট্রোলিয়াম পণ্যে গ্রস মুনাফা :

পরা অয়েল কোম্পানী লিমিটেড এর পেট্রোলিয়াম পণ্যে ২০১৮-১৯ অর্থবছরে গ্রস মুনাফা হয়েছে ২৮৮.৫৭ কোটি টাকা, যা গত অর্থবছরে ছিল ৩০১.৩২ কোটি টাকা (ক্রাসের হার ৪.২৩%)।

Financial Review :

A financial review on the Company's financial results in FY 2018-19 has described below:

Gross Revenue on Petroleum Products :

In financial year 2018-19, Gross Revenue on petroleum products stood at taka 285.20 crore with a decrease of 5.15% compared with taka 300.67 crore of the previous year.

Gross Profit on Petroleum Products :

The Company's gross profit on petroleum products is Taka 288.57 crore in FY 2018-19 that was Taka 301.32 crore in the previous fiscal year, registering an decrease of 4.23%.



পেট্রোলিয়াম খাতে পরিচালন মুনাফা :

আলোচ্য অর্থবছরে পেট্রোলিয়াম খাতে কোম্পানির পরিচালন মুনাফা ২৮.৭৩% ক্রাসের মাধ্যমে গত অর্থবছরের ৭৪.৯০ কোটি টাকা থেকে ক্রাস পেয়ে দাঁড়ায় ৫৩.৩৮ কোটি টাকা।

অ্যাগ্রোকেমিক্যালস ব্যবসার পরিচালন ক্ষতি :

আলোচ্য অর্থবছরে কোম্পানির অ্যাগ্রোকেমিক্যালস ব্যবসায় পরিচালন ক্ষতি হয়েছে ৪.২৪ কোটি টাকা। গত অর্থবছরে এ-খাতে ক্ষতির পরিমাণ ছিল ২.১৯ কোটি টাকা। এ খাতে মোট পরিচালন ক্ষতি বৃদ্ধির হার ৯৩.৬১%।

মোট পরিচালন খরচ :

আলোচ্য অর্থবছরে মোট পরিচালন খরচ হয়েছে ২৩৫.২০ কোটি টাকা, যা গত অর্থবছরের ২২৬.৪২ কোটি টাকার তুলনায় ৩.৮৮% বৃদ্ধি পেয়েছে। আলোচ্য অর্থবছরে কোম্পানির কর্মকর্তা এবং প্রমিক-কর্মচারীদের বার্ষিক বেতন-ভাতাদি বৃদ্ধির কারণে পরিচালন খরচ বৃদ্ধি পেয়েছে।

Operating Profit on Petroleum :

Operating profit on petroleum products decreased by 28.73% to taka 53.38 crore during the year under review compared to taka 74.90 crore for the previous year.

Operating loss on Agrochemicals Trading :

During the year under review, Company's agrochemicals trading has suffered an operating loss of Taka 4.24 crore as against Taka 2.19 crore in the last year, showing an increasing rate of 93.61%.

Total Operating Expenses :

Total operating expenses of Taka 235.20 crore in the reported year compared to taka 226.42 crore in the last year, registered an decrease of 3.88%. Total operating expenses increased due to increase in annual salary of Company's officials and employees in the reported year.

অপরিচালন আয় :

অপরিচালন আয়ে ২০১৮-১৯ অর্থবছরে কোম্পানির আয় ছিল ২৬৭.০৫ কোটি টাকা, যা গত অর্থবছরের ৩২২.৬৩ কোটি টাকার তুলনায় ১৭.২৩% কম।

করপূর্ব মুনাফা :

করপূর্ব মুনাফা গত অর্থবছরের ৪৪৮.০২ কোটি টাকা থেকে ১৪.৯৫% হ্রাস পেয়ে আশোচ্য অর্থবছরে দাঁড়ায় ৩৮১.০৩ কোটি টাকা।

Non-Operating Income :

Non-operating income was Taka 267.05 crore in FY 2018-19 compared to taka 322.63 crore in FY 2017-18, showing a decrease of 17.23 percent.

Profit Before Income Tax :

Profit before Income Tax decreased by 14.95% to Taka 381.03 crore from taka 448.02 crore in the previous fiscal year.



করোত্তর মুনাফা :

২০১৮-১৯ অর্থবছরে করোত্তর মুনাফা গত অর্থবছরের ৩৩৫.৮০ কোটি টাকা হতে ১৪.৯৬% হ্রাস পেয়ে দাঁড়িয়েছে ২৮৫.৫৫ কোটি টাকা।

রিটার্নস :

(১) রিটার্নস অন অ্যাসেট :

আশোচ্য অর্থবছরে রিটার্ন অন অ্যাসেট ছিল ১.৭২%, যা গত অর্থবছরে ছিল ১.৯৮%।

Profit after Tax :

Profit after tax decreased to taka 285.55 crore in FY 2018-19 from taka 335.80 crore of the preceding year registering a decrease of 14.96 percent.

Returns :

(i) Returns On Assets

Return on Assets stood at 1.72% in FY 2018-19 which was 1.98% in the last year.



(২) রিটার্নস অন ইকুয়িটি :

এ অর্থবছরে রিটার্ন অন ইকুয়িটি ছিল ২০.৩৫%, যা গত অর্থবছরে ছিল ২৬.৯৬%।

(ii) Returns On Equity :

Return on Equity was 20.35% during the year that was 26.96% in the last year.



শেয়ার প্রতি আয় :

৩০ জুন, ২০১৯ খ্রিষ্টাব্দে কোম্পানির শেয়ার প্রতি আয় হয়েছে ২৯.০৭ টাকা, যা গত ৩০ জুন ২০১৮ খ্রিষ্টাব্দে ছিল ৩৪.১৮ টাকা।

Earning Per Share (EPS) :

EPS stood at Taka 29.07 as on 30 June 2019, which was Taka 34.18 in the last year.



শেয়ার প্রতি নিট সম্পত্তি মূল্য :

৩০ জুন ২০১৯ সমাপ্ত অর্থবছরের কোম্পানির শেয়ার প্রতি নিট সম্পত্তির মূল্য সাঁড়ান ১৪২.৮৫ টাকা। গত অর্থবছরের ১২৬.৭৮ টাকার তুলনায় আসোচ্য অর্থবছরে শেয়ার প্রতি নিট সম্পত্তির মূল্য ১২.৬৮ শতাংশ বৃদ্ধি পেয়েছে।

Net Asset Value Per Share :

Net Asset value per share recorded at Taka 142.85 as at 30 June 2019 compared to Taka 126.78 for the previous year, showing an increase of 12.68 percent.



লভ্যাংশ :

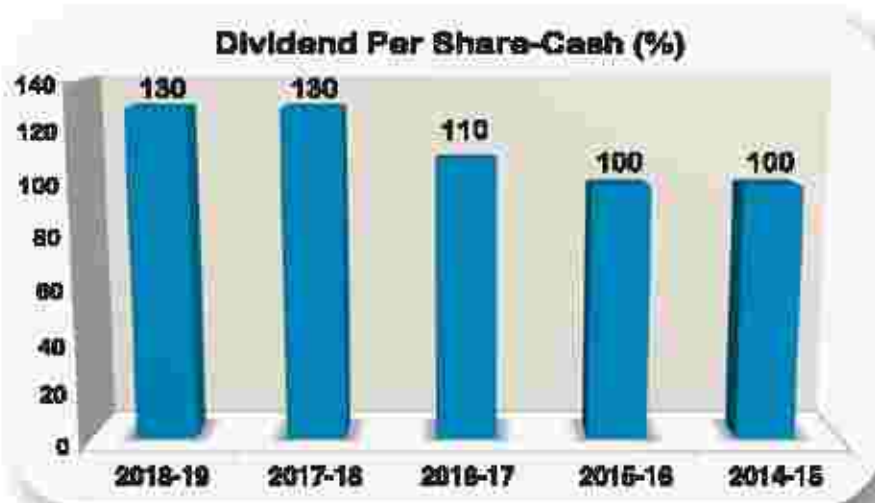
কোম্পানির পরিচালনা পর্ষদের নিকট শেয়ারহোল্ডারদের প্রাপ্যতা সবসময় প্রথম অধিকার হিসেবে বিবেচিত হয়। ২০১৮-১৯ অর্থবছরে শেয়ারহোল্ডারদের জন্য পর্ষদ কর্তৃক শেয়ার প্রতি নগদ ১৩০% অর্থাৎ প্রতি শেয়ারে নগদ ১৩.০০ টাকা লভ্যাংশ প্রদানের জন্য সুপারিশ করা হয়। পরিচালনা পর্ষদের সুপারিশকৃত লভ্যাংশে বার্ষিক সাধারণ সভায় শেয়ারহোল্ডারগণ কর্তৃক অনুমোদিত হলে নগদ ১২৭.৭০ কোটি টাকা শেয়ারহোল্ডারদের মধ্যে বন্টন করা হবে।

বিবরণ	পরিমাণ (কোটি টাকা)
বন্টনযোগ্য নিট মুনাফা	২৮৫.৫৫
পর্ষদ কর্তৃক বন্টনের সুপারিশ :	
প্রতি শেয়ারে ১৩০% হারে নগদ লভ্যাংশ	১২৭.৭০
বিটোল্ড আয়ে স্থানান্তর	১৫৭.৮৫

Dividend :

Shareholders' return is always key priority to the Board of Directors of the Company. The Board pleased to recommend to pay 130% percent cash dividend i.e. per share Taka 13.00 to the shareholders for the year 2018-19. The recommended dividend if approved by the shareholders at the Annual General Meeting Taka 127.70 crore will be distributed among the shareholders.

Particulars	Amount in Crore Taka
Net profit available for appropriation	285.55
Board's recommendation for appropriation;	
130% Cash Dividend	127.70
Transfer to Retained Earnings	157.85



শেয়ারহোল্ডারদের তহবিল :

কোম্পানির পরিচালনা পর্ষদ কোম্পানির প্রযুক্তি অর্জনের পাশাপাশি শেয়ারহোল্ডারদের স্বার্থ তুলে ধরতে এবং তা সমন্বিত রাখার জন্য ক্রমাগতভাবে চেষ্টা করে যাচ্ছে। তবে কোম্পানির জবিয়ৎ কর্ম পরিকল্পনার উল্লেখযোগ্য অর্থ সংস্থানের প্রয়োজন হবে বিধায় কোম্পানির রিটেইন্ড আয়ের মুদাকার একটি বড় অংশ স্থানান্তর করতে হচ্ছে। ৩০শে জুন, ২০১৯ খ্রিষ্টাব্দে সমাপ্ত আর্থিক হিসাব অনুযায়ী শেয়ারহোল্ডার তহবিলের পরিমাণ গত অর্থবছরের ১,২৪৫.৪৩ কোটি টাকা থেকে ১৫৭.৮৫ কোটি টাকা অর্থাৎ ১২.৬৭% বৃদ্ধি পেয়ে মাত্রায় ১,৪০৩.২৮ কোটি টাকা। আলোচ্য অর্থবছরে কোম্পানির পরিশোধিত মূলধন ছিল ৯৮.২৩ কোটি টাকা এবং রিটেইন্ড আয়ের পরিমাণ গত অর্থবছরের তুলনায় ১৩.৭৬% বৃদ্ধি পেয়ে মাত্রায় ১,৩০৫.০৪ কোটি টাকা। শেয়ারহোল্ডার তহবিলের এ শক্ত অবস্থান কোম্পানির জবিয়ৎ ব্যবসা সম্প্রসারণে সহায়তা করবে।

Shareholders' Equity :

The Company's Board of Directors is constantly trying to raise the Company's growth and the interests of Shareholders promote. But due to requirement of huge money for Company's future planning a major portion of the Company's net profit is being transferred to the Retained earnings. Shareholders' Fund increased by taka 157.85 crore or 12.67% to Taka 1,403.28 from Taka 1,245.43 crore as per financial statements for the year ended 30 June 2019. Paid up capital of Padma Oil Company Limited was Taka 98.23 crore during 2018-2019. Retained earnings increased by 13.76 percent to Taka 1,305.04 crore in this year compared to the previous year. The strong position in Shareholders' fund will enable the Company to expand its business in future.



ত্রৈমাসিক ও বার্ষিক প্রতিবেদনের মধ্যে উল্লেখযোগ্য পার্থক্য :

আলোচ্য অর্থবছরে ত্রৈমাসিক ও বার্ষিক প্রতিবেদনের মধ্যে উল্লেখযোগ্য কোন পার্থক্য ছিল না।

সংশ্লিষ্ট পক্ষের লেনদেন :

আলোচ্য অর্থবছরে কোম্পানি সংশ্লিষ্ট পক্ষের সাথে বাস্তবিক ব্যবসায়িক কার্যক্রম হিসাবে কিছু লেনদেন পরিচালনা করেছে, যা আইএএস-২৪ ধারার সাথে সংগতিপূর্ণ। ৩০ জুন ২০১৯ খ্রি. পর্যন্ত সংশ্লিষ্ট পক্ষের লেনদেনের বিষয়ে একটি বিশদ বিবরণ হিসাব বিবরণীর নোট নং-৩৪ এ প্রদর্শিত হলো।

মাইনরিটি শেয়ারহোল্ডারদের সুরক্ষা :

ব্যবস্থাপনা কর্তৃপক্ষের দৃষ্টি পরিচালনার ফলে কোম্পানির মাইনরিটি শেয়ারহোল্ডারদের স্বার্থ অপব্যবহার হওয়া থেকে সুরক্ষিত থাকে। কোম্পানি সকল ধরনের শেয়ারহোল্ডারদের প্রতি

Significant Variance in the Quarterly and Annual Financial Statements:

There was no significant variance between quarterly performance and overall annual performance.

Related Party Transactions:

During the year, the Company carried out a number of transactions with related parties in the normal course of business in accordance with the provisions of IAS-24. Details of related parties transactions have been disclosed under Note No.-34.00 of the financial statements.

Protection of Minority Shareholders :

The minority shareholders of the Company have always been protected from the abusive actions by, or in the interest of, controlling shareholders action either

সুষ্ঠু ও সমাপ্তচরণের জন্য সম্পূর্ণ প্রতিশ্রুতিবদ্ধ। কোম্পানি এমন একটি সংস্কৃতি চালু করার প্রতি সচেষ্ট থাকে যাতে মাইনরিটি শেয়ারহোল্ডারগণের কোম্পানির সাধারণ সভার এজেন্ডাতে প্রস্তাব পেশের অধিকার থাকে। যে সব তথ্য ব্যবস্থাপনা কর্তৃপক্ষ শেয়ারহোল্ডারগণের নিকট প্রকাশ করার জন্য দায়বদ্ধ এবং শেয়ারহোল্ডারগণের নিকট প্রকাশ করা উচিত সে সম্পর্কিত যে কোন বিষয় এবং সমস্ত তথ্যের বিষয়ে মাইনরিটি শেয়ারহোল্ডারগণ জানতে পারে। এ সমস্ত কার্যক্রম গ্রহণ করা হয়েছে মাইনরিটি শেয়ারহোল্ডারগণের বৈশিষ্ট্য বার্ষিক নিশ্চিত করার জন্য।

শেয়ারহোল্ডারগণের মর্যাদা এবং বাজার দরের তথ্য :

পদ্মা অয়েল কোম্পানী লিমিটেড শেয়ারহোল্ডারদের সর্বোচ্চ মূল্য প্রদানে প্রতিশ্রুতিবদ্ধ। শেয়ারহোল্ডারদের বৈশিষ্ট্য হারে দুলাকা প্রদানের মাধ্যমে কোম্পানি শেয়ার বিনিয়োগে উৎসাহিত করে। এ অর্থবছরে শেয়ার ট্রেডিংয়ের শেষ দিনে ঢাকা স্টক এক্সচেঞ্জে প্রচারিত পদ্মা অয়েল কোম্পানী লিমিটেডের শেয়ারের বাজার দর ছিল ২৩০.৬০ টাকা। ৩০ জুন, ২০১৯ খ্রিষ্টাব্দে কোম্পানির বাজার মূল্যবনের পরিমাপ মার্জিয়েছে ২,২৬৫.২৫ কোটি টাকা।

পর্ষদ সভা ও পরিচালকসভার সন্ধানী :

পরিচালনা পর্ষদ তাঁদের দায়িত্ব পালনের জন্য নিয়মিতভাবে সভা করে থাকে। ২০১৮-১৯ অর্থবছরে পর্ষদ সভার সংখ্যা, পরিচালকসভার সভার উপস্থিতির সংখ্যা এবং তাঁদের সন্ধানী প্রদানের প্রতিবেদন সংযুক্ত ১-এ প্রদর্শিত হলো।

শেয়ারহোল্ডিং প্যাটার্ন :

কোম্পানির শেয়ারহোল্ডিং প্যাটার্ন সংযুক্ত-২ প্রদর্শিত হলো।

বিপত ৫ (পাঁচ) বছরের পরিচালন ও আর্থিক বিষয়ে তথ্য :

বিপত ৫ (পাঁচ) বছরের কোম্পানির পরিচালন ও আর্থিক বিষয়ে মূল তথ্যসমূহ সংযুক্তি-৩ এ প্রদর্শিত হলো।

নিইও ও নিএফও এর ঘোষণা :

বিএসইসির কর্পোরেট গভর্নেন্স কোড এর শর্ত নং ৩(৩) অনুসারে কোম্পানির প্রধান নির্বাহী কর্মকর্তা (নিইও) ও প্রধান হিসাব কর্মকর্তা (নিএফও) এর ঘোষণা সংযুক্তি-এ' তে সংযুক্ত করা হলো।

কর্পোরেট গভর্নেন্স :

কর্পোরেট গভর্নেন্স এর মূলনীতি হলো স্বচ্ছতা, গ্রহণযোগ্যতা ও ন্যায্য-নীতির সাথে দায়িত্ব পালন। পদ্মা অয়েল কোম্পানী লিমিটেড এর নিকট কর্পোরেট গভর্নেন্স হচ্ছে দক্ষতা, স্বচ্ছতা এবং পেশাদারিত্বের মাধ্যমে শেয়ারহোল্ডারদের উচ্চ হারে মূল্য প্রদান; সমাজ ও রাষ্ট্রের প্রতি দায়বদ্ধতা এবং পরিবেশের প্রতি সংবেদনশীলতা। কর্পোরেট গভর্নেন্সের দায়িত্ব হচ্ছে উত্তম গভর্নেন্সের সাথে দায়িত্ব পালন করে শেয়ারহোল্ডার তাসু বৃদ্ধি করা। স্টক এক্সচেঞ্জের তালিকাভুক্ত কোম্পানিগুলোর জন্য

directly or indirectly through the efficient handling of management.

The Company is fully committed to the fair and equal treatment to all kind of shareholders. We are always active to create a culture so that the minority shareholders shall have the rights to propose items in the agenda of the general meeting. The minority shareholders have access to any and all information relating to matters for which the management is accountable for and should disclose to the shareholders. All these activities are taken for insuring the lawful interest of minority shareholders.

Shareholders' Value and Market Price Information :

The Padma Oil Company Ltd. remains fully committed to delivery of higher shareholders' value. The Company encourages to invest in the share of the Company by issuing profits at reasonable rates to shareholders. Reported Market price of share of POCL in Dhaka Stock Exchange Limited was Taka 230.60 on close of the last trading day on 30.06.2019. Market capitalization stood at Taka 2,265.25 crore as at 30 June 2019.

Board Meeting & Remuneration of the Directors :

The Board meets regular basis to discharge its responsibilities. Number of Board Meeting held in FY 2018-19 and the attendance & remuneration of each director shown in Annexure-1.

Shareholding Pattern :

The shareholding pattern is annexed at Annexure-2.

Key Operating & Financial Data :

Key operating & financial data is attached in Annexure-3.

Declaration by the CEO & the CFO :

Declaration by the CEO and the CFO to the Board as required under condition No. 3(3) of Corporate Governance Code issued by BSEC has been attached in Annexure- A.

Corporate Governance :

The core principles of corporate governance are transparency, accountability and responsibilities with fair principles. To Padma Oil Company Limited, corporate governance means increasing the shareholders' value by being efficient, transparent and professional; accountable to the government and the society, and responsive to the environmental issues. Maximizing value for shareholders through performance with good governance is the responsibility of corporate management. Bangladesh Securities & Exchange Commission has issued the conditions

বাংলাদেশ সিকিউরিটিজ অ্যান্ড এক্সচেঞ্জ কমিশন কর্পোরেট গভর্নেন্সের বিষয়ে শর্তাবলি (বিএসইসি/সিএমআরআরসিডি/২০০৬-১৫৮/২০৭/আডমিন/৮০ তারিখ ০৩ জুন, ২০১৮) জারি করেছে। কোম্পানি বিএসইসির কর্পোরেট গভর্নেন্সের শর্তাবলি, ঢাকা স্টক এক্সচেঞ্জ লিমিটেড ও চট্টগ্রাম স্টক এক্সচেঞ্জ লিমিটেডের লিস্টিং রেগুলেশন এবং অন্যান্য নিয়ন্ত্রক সংস্থাসমূহের আইন ও বিধিসমূহ পরিপূর্ণভাবে প্রতিপালন করে। বাংলাদেশ সিকিউরিটিজ অ্যান্ড এক্সচেঞ্জ কমিশন কর্তৃক জারিকৃত কর্পোরেট গভর্নেন্স কোড-২০১৮ এর শর্তসমূহের প্রতিপালনের বিষয়ে প্রফেশনাল অ্যাকাউন্ট্যান্ট কর্তৃক প্রস্তুত সনদ এবং প্রতিপালনের বিবরণ এ প্রতিবেদনের সংযুক্তি 'বি' ও 'সি' তে উপস্থাপন করা হলো।

ম্যানেজমেন্ট ডিসকালশন অ্যান্ড অ্যানালাইসিস :

কোম্পানির পরিচালন এবং সার্বিক বিলপন ও আর্থিক অবস্থা নিয়ে ব্যবস্থাপনা পরিচালক স্বাক্ষরিত ব্যবস্থাপনা কর্তৃপক্ষের আলোচনা ও বিশ্লেষণ এ প্রতিবেদনের সংযুক্তি 'ডি' এ উপস্থাপন করা হলো।

পরিচালনা পর্ষদ :

বর্তমানে নয়জন পরিচালকমণ্ডলীর সমন্বয়ে কোম্পানির পরিচালনা পর্ষদ গঠিত। নয়জনের মধ্যে দুইজন স্বতন্ত্র পরিচালক, একজন বিপিসি বাসে বাকি শেয়ারহোল্ডারদের মধ্য থেকে নির্বাচিত শেয়ারহোল্ডার পরিচালক এবং বাকি ৬ জন বিপিসি কর্তৃক মনোনীত পরিচালক। পরিচালনা পর্ষদ ব্যবসায় এবং প্রশাসনিক ক্ষেত্রে উচ্চ শিক্ষাগত এবং পেশাগত যোগ্যতাসম্পন্ন ব্যক্তিদের সমন্বয়ে গঠিত। এ সমস্ত গণাবলি পর্ষদের দায়িত্ব ও কর্তব্য পালনে শক্ত ভিত্তি রচনা করেছে। ব্যবস্থাপনা কর্তৃপক্ষ কর্তৃক পর্ষদ অনুমোদিত নীতি, ম্যানুয়েল এবং সীমার মধ্যে কোম্পানির কার্যাবলি পরিচালিত হবে থাকে। পর্ষদ সভা নিয়মিত অনুষ্ঠিত হয়ে থাকে। বাংলাদেশ সিকিউরিটিজ অ্যান্ড এক্সচেঞ্জ কমিশনের নির্দেশনাবূম্বারী পরিচালনা পর্ষদের একটি অডিট কমিটি ও একটি নমিনেশন অ্যান্ড রিমিউনিয়েশন কমিটি (এলআরসি) রয়েছে।

অডিট কমিটি :

পদ্মা অয়েল কোম্পানী লিমিটেডের অডিট কমিটি পর্ষদ মনোনীত তিনজন পরিচালকের সমন্বয়ে গঠিত এবং বাংলাদেশ সিকিউরিটিজ অ্যান্ড এক্সচেঞ্জ কমিশনের নির্দেশাবলির আলোকে পর্ষদ অনুমোদিত নীতিমালায় ভিত্তিতে কার্যাবলি পরিচালনা করে থাকে। কমিটির উদ্দেশ্য হল সঠিক এবং পর্ষদ অভ্যন্তরীণ নিয়ন্ত্রণের মাধ্যমে কোম্পানির পরিচালন নিশ্চিত করা। কমিটি কোম্পানির আর্থিক বিবরণীসমূহ পর্যালোচনা ও সুপারিশ প্রদান করে।

নমিনেশন অ্যান্ড রিমিউনিয়েশন কমিটি (এলআরসি) :

বাংলাদেশ সিকিউরিটিজ অ্যান্ড এক্সচেঞ্জ কমিশন কর্তৃক জারিকৃত কর্পোরেট গভর্নেন্স কোড-২০১৮ অনুসারে পর্ষদের একটি নমিনেশন অ্যান্ড রিমিউনিয়েশন কমিটি (এলআরসি)

regarding Corporate Governance (Notification No. BSEC/CMRRCD/2006-158/207/admin/80 dated 03-06-2018) for the companies listed with Stock Exchanges. The Company has adequately complied with all the conditions of Corporate Governance Code of BSEC, listing regulations of DSE and CSE and rules & regulations of other regulatory bodies. The certificate provided by the professional accountant and status of compliance with the conditions of the Corporate Governance Code-2018 issued by the Bangladesh Securities and Exchange Commission is attached in Annexure 'B' and 'C' of this Directors' Report.

Management Discussion & Analysis :

A Management discussion and analysis signed by Managing Director regarding the Company's operation and overall marketing and financial position of the Company has been attached in Annexure- 'D'

Board of Directors :

At present, the Board consists of nine directors. Out of nine directors two directors are Independent directors, another one director is Shareholder director elected from the remaining shareholders except BPC and rest of six directors are nominated by BPC. Board of Directors comprised of the members of highly educated and professional qualification in the field of business and administrative. This has given strength for effective discharge of duties and responsibility by the Board. The Company's Management operates the company's activities within the policies, manual and limits approved by the Board. Regular Meeting is being held. As per Bangladesh Securities & Exchange Commission's directions, Board has one Audit Committee and one Nomination & Remuneration Committee.

Audit Committee :

Audit Committee of Padma Oil Company Limited comprises of three members of the Board nominated by the Board of Directors and operates according to the charter of the committee approved by the Board based on Bangladesh Securities & Exchange Commission's Corporate Governance Code.

The objective of the committee is to ensure the Company's operation through proper and adequate internal control. The Committee reviews the financial statements of the Company and makes recommendations.

Nomination and Remuneration Committee (NRC) :

As per Bangladesh Securities & Exchange Corporate Governance Code-2018 the Board has formed the NRC. The NRC of Padma Oil Company Limited

পঠিত হয়েছে। পর্ষদ কর্তৃক মনোনয়নের মাধ্যমে চারজন পর্ষদ সদস্যের সমন্বয়ে পদ্মা অয়েল কোম্পানী লিমিটেডের এনআরসি গঠিত হয়েছে।

বাংলাদেশ সিকিউরিটিজ অ্যান্ড এক্সচেঞ্জ কমিশন কর্তৃক জারিকৃত কর্পোরেট গভর্নেন্স কোড' ২০১৮ এর আলোকে পর্ষদ অনুমোদিত নীতিমালা অনুসরণে এনআরসি এর কার্য পরিচালিত হচ্ছে।

পর্ষদ চেয়ারম্যান, সিইও, সিএফও, সিএস ও এইচআইএসি :

কোম্পানির পরিচালনা পর্ষদের চেয়ারম্যান, ব্যবস্থাপনা পরিচালক জুখা এছাম নির্বাহী কর্মকর্তা, চিফ ফিন্যান্সিয়াল অফিসার (সিএফও), কোম্পানি সচিব ও হেড অব ইন্টারন্যাল অডিট অ্যান্ড কমপ্লায়েন্স পদে ভিন্ন ভিন্ন ব্যক্তি দায়িত্বে নিয়োজিত আছেন।

জাতীয় তহবিলে অবদান :

পদ্মা অয়েল কোম্পানী লিমিটেড জাতীয় তহবিলে গুরুত্বপূর্ণ অবদান রাখছে। কর আইন অনুযায়ী বিভিন্ন পরিশোধিত অর্থ থেকে উৎসে আরকর, ভ্যাট এবং অন্যান্য শেডি কর্তনপূর্বক জাতীয় কোষাগারে জমা প্রদান করে আসছে। পাশাপাশি কোম্পানি নিজস্ব আয়ের উপর আরকর প্রদান করে থাকে। ২০১৮-১৯ অর্থবছরে কোম্পানি কর্তৃক জাতীয় তহবিলে যেটি অর্থ প্রদান নিম্নরূপ :

বিবরণ	(কোটি টাকা)	
	২০১৮-১৯	২০১৭-১৮
আরকর	১৮৩.৪৭	১৯৩.৪৬
ভ্যাট	২২১৩.০২	২২৫৯.৪৫
কাস্টমস ডিউটি	৫১৪.৫৪	৫৪৭.৯৮
আইডিএসসি	.০২	.০৩
পোর্ট ডিউস	১০.১৫	১০.৭৮
মোট	<u>২৯২১.০০</u>	<u>৩০১১.৭০</u>

পরিচালকমন্ডলীর আবর্তন :

কোম্পানি আইন, ১৯৯৪ এবং কোম্পানির পরিচালনা বিধি অনুযায়ী প্রতি বার্ষিক সাধারণ সভায় পরিচালকমন্ডলীর এক তৃতীয়াংশ সদস্য পালক্রমে অবসরগ্রহণ করেন এবং অবসরগ্রহণকারী পরিচালকগণ পুনঃমনোনয়নযোগ্য। আসন্ন বার্ষিক সাধারণ সভায় পরিচালনা পর্ষদ থেকে পর্ষদ চেয়ারম্যান জনাব মোঃ সামছুর রহমান ও পরিচালক জনাব মোঃ আরিফুজ্জামান মিয়া টুটুল অবসরগ্রহণ করবেন এবং তাঁদের উত্তরকে বিপিসি কর্তৃক আসন্ন বার্ষিক সাধারণ সভায় পেরারহোভারসের অনুমোদন সাপেক্ষে পুনঃমনোনয়ন প্রদান করা হয়েছে।

পেরারহোভার পরিচালক :

গত ১৭ ফেব্রুয়ারি ২০১৮ খ্রিষ্টাব্দে অনুষ্ঠিত কোম্পানির ৪৮তম বার্ষিক সাধারণ সভায় পেরারহোভার পরিচালক পদে জনাব

comprises of four members of the Board nominated by the Board of Directors.

NRC operates according to the charter of the Committee approved by the Board on the basis of Bangladesh Securities & Exchange commission's Corporate Governance Code.

Chairman of the Board, CEO, CS & HIAC :

The Chairman of the Board, Managing Director cum CEO, Chief Financial Officer (CFO), Company Secretary(CS) and Head of Internal Audit & Compliance (HIAC) of the Company are the different personalities.

Contribution To National Exchequer :

Padma Oil Company Limited has contributed significantly to the National Exchequer. As per law, the Company deducts taxes and VAT at sources and other levies from the various payments and services and deposits the same to government exchequer. Besides, the Company also pays tax on its earnings. Total payment to government exchequer during FY 2018-19 is as follows:

Particulars	(Taka in Crore)	
	2018-19	2017-18
Income Tax	183.47	183.48
VAT	2213.02	2259.45
Customs Duty	514.34	547.98
IDSC	.02	.03
Port dues	10.15	10.78
Total	<u>2921.00</u>	<u>3011.70</u>

Retirement & Re-nomination of Directors :

As per the Companies Act, 1994 and Articles of Association of the Company, one-third of the Directors retire by rotation from the office of Directors and retiring Directors are eligible for re-appointment. The Chairman of the Board of Directors Mr. Md. Shamsur Rahman and the Director Mr. Md. Arifuzzaman Mia Tutul will be retired from the Board in the ensuing Annual General Meeting and both of them have already been re-nominated by BPC subject to the approval of shareholders at AGM.

Shareholder Director:

Mr. Mohammad Abdul Awwal was elected as Shareholder Director at the Company's 48th AGM held on 17 February

মোহাম্মদ আব্দুল আউয়াল নির্বাচিত হোন। বাংলাদেশ সিকিউরিটিজ অ্যান্ড এক্সচেঞ্জ কমিশন কর্তৃক জারিকৃত নোটিফিকেশন নং- বিএসইসি/সিএমআরআরসিডি/২০০৯-১৯৩/২১৭/অ্যাডমিন/৯০ তারিখ ২১ মে ২০১৯ খ্রি. এর প্রেক্ষিতে গত ২১ আগস্ট ২০১৯ খ্রিষ্টাব্দ থেকে কোম্পানির শেয়ারহোল্ডার পরিচালক পদে সাময়িক শূন্যতার (ক্যাঙ্কুয়াস ড্যাবেন্সি) সৃষ্টি হয়। ডকুমেন্টে গত ১৫-০৯-২০১৯ খ্রিষ্টাব্দে দৈনিক সমকাল ও দ্য ফিন্যান্সিয়াল এক্সপ্রেস পত্রিকার বিএসইসির বর্ণিত নোটিফিকেশন অনুসারে কোম্পানির পরিশোধিত মূলধনের উপর ২% শেয়ারধারী আত্মস্বী শেয়ারহোল্ডারগণকে শেয়ারহোল্ডার পরিচালক পদের জন্য কোম্পানির নিকট আভিয়ার পত্র (লেটার অব ইন্টেনশন) প্রেরণের জন্য বিজ্ঞপ্তি প্রকাশ করা হলে আত্মস্বী প্রার্থীগণ তাঁদের আভিয়ার পত্র প্রেরণ করেন। এমতাবস্থায়, গত ২৪-০৯-২০১৯ খ্রিষ্টাব্দে অনুষ্ঠিত কোম্পানির ৪৫৪তম বর্ষদ সভার বিএসইসির উপরুক্ত নোটিফিকেশন, কোম্পানি আইন, ১৯৯৪ ও কোম্পানির আর্টিকেলস অব অ্যাসোসিয়েশনের সংশ্লিষ্ট ধারা অনুসারে কোম্পানির পরিচালনা পর্ষদ কর্তৃক আত্মস্বী প্রার্থীগণের মধ্য থেকে শেয়ারহোল্ডার পরিচালকের সাময়িক শূন্য পদে ইউনাইটেড এন্টারপ্রাইজ অ্যান্ড কোং লি. এর মনোনীত প্রার্থী জনাব নাসিরউদ্দিন আক্তার রাশিদকে শেয়ারহোল্ডার পরিচালক হিসেবে নির্বাচিত করা হয়।

স্বতন্ত্র পরিচালক :

বিএসইসির কর্পোরেট গভর্নেন্স কোডের নির্দেশনা অনুসারে কোম্পানির পরিচালনা পর্ষদে দুইজন স্বতন্ত্র পরিচালক আছেন। জনাব মোহাম্মদ ইকবাল ও জনাব কে.এম এনায়েতুল করিম বর্তমানে কোম্পানির পরিচালনা পর্ষদে স্বতন্ত্র পরিচালক হিসেবে নিয়োজিত আছেন।

নিরীক্ষক নিয়োগ:

৪৯তম বার্ষিক সাধারণ সভার মেসার্স রহমান রহমান হক, চার্টার্ড অ্যাকাউন্ট্যান্টস এবং মেসার্স রহমান মোস্তাফা আলম অ্যান্ড কোং, চার্টার্ড অ্যাকাউন্ট্যান্টস কোম্পানির ২০১৮-১৯ অর্থবছরের জন্য যুগ্ম বহিঃনিরীক্ষক হিসেবে শেয়ারহোল্ডারগণ কর্তৃক নিয়োগপ্রাপ্ত হয়। কোম্পানি আইন, ১৯৯৪ অনুসারে তারা এই বার্ষিক সাধারণ সভার অবসরগ্রহণ করবে এবং তারা পুনরায় মনোনয়নযোগ্য। তন্মধ্যে মেসার্স রহমান মোস্তাফা আলম অ্যান্ড কোং, চার্টার্ড অ্যাকাউন্ট্যান্টস ইতোমধ্যে ২০১৯-২০ অর্থবছরে কোম্পানির নিরীক্ষা কার্যের নিমিত্ত নিয়োগপ্রাপ্ত হওয়ার জন্য তাঁদের ইচ্ছা প্রকাশ করেছে। অন্যদিকে, মেসার্স রহমান রহমান হক, চার্টার্ড অ্যাকাউন্ট্যান্টস কর্তৃক ২০১৯-২০ অর্থবছরে কোম্পানির নিরীক্ষা কার্যের নিমিত্ত নিয়োগপ্রাপ্ত হওয়ার বিষয়ে অনিবার্য কারণবশত তাঁদের অসিদ্ধা প্রকাশ করা হয়েছে। এমতাবস্থায়, কোম্পানির সংস্থাপনিত শেয়ারের মালিক হিসেবে বাংলাদেশ পেট্রোলিয়াম কর্পোরেশন (বিপিসি) কর্তৃক কোম্পানির ২০১৯-২০ অর্থবছরের নিরীক্ষা কার্যের জন্য বহিঃনিরীক্ষক হিসেবে মেসার্স রহমান মোস্তাফা আলম অ্যান্ড কোং, চার্টার্ড অ্যাকাউন্ট্যান্টস এর সাথে মেসার্স রহমান রহমান হক, চার্টার্ড

2018. According to the provision of the Bangladesh Securities & Exchange Commission's Notification No.- BSEC/CMRRCD/2009-193/217/Admin/90 dated 21 May 2019, a casual vacancy of shareholder director post had created on 21 August 2018. In view of this, a notice to the interested shareholders, having minimum 2% shares of the paid up capital, was published 15 September 2019 in the Daily Samkal and The Financial Express newspapers to send the letter of intention for the post of shareholder director. Under the above circumstance, the Board of Directors of the Company has appointed the representative of the United Enterprise Co. Limited Mr. Nasiruddin Akter Rashid as shareholder director of the Company against casual vacant post of shareholder director in its 454th Board meeting held on 24.09.2019 among the interested candidates in accordance with the provision of the Companies act, 1994, above notification of BSEC and Articles of Association of the Company.

Independent Director :

In compliance with the Corporate Governance Code of BSEC, two Independent Directors have been appointed by the Board. Mr. Mohammad Iqbal and Mr. K M Eneyetul Karim are two Independent Directors of the Company.

Appointment of Auditors :

In the 49th Annual General Meeting M/S. Rahman Rahman Huq, Chartered Accountants and M/s. Rahman Mostafa Alam & Co, Chartered Accountants were appointed as external Joint Auditors of the Company for the FY 2018-19. According to the Companies Act, 1994, they will be retired at this Annual General Meeting and they are eligible for re-appointment for the year 2019-20. Among them, M/s. Rahman Mostafa Alam & Co, Chartered Accountants has already expressed their willingness for re-appointment. On the other hand, M/S. Rahman Rahman Huq, Chartered Accountants has expressed their unwillingness due to some unavoidable circumstances. As such, as a major Shareholder Bangladesh Petroleum Corporation (BPC) has nominated M/s. Khan Wahab Shafique Rahman & Co., Chartered Accountants in place of M/S. Rahman Rahman Huq, Chartered Accountants, along with M/S. Rahman Mostafa Alam & Co, Chartered Accountants

অ্যাকাউন্ট্যান্টসের হুসে মেসার্স খান ওহাব শকিক রহমান অ্যাড
কোং, চার্টার্ড অ্যাকাউন্ট্যান্টসকে আসন্ন বার্ষিক সাধারণ সভায়
সম্মানিত শেয়ারহোল্ডারদের অনুমোদনের জন্য মনোনয়ন প্রদান
করা হয়েছে।

কর্পোরেট গভর্নেন্স প্রতিপালনের বিষয়ে প্রফেশনাল
অ্যাকাউন্ট্যান্ট নিয়োগ :

বিএসইসি'র নির্দেশনা অনুযায়ী ৩০ জুন ২০২০ খ্রিষ্টাব্দে সমাপ্ত
বছরের জন্য বিএসইসি কর্তৃক অন্তর্ভুক্ত কর্পোরেট গভর্নেন্স
কোড প্রতিপালনের বিষয়ে সনদ প্রদানের নিমিত্ত পেশাদার
অ্যাকাউন্ট্যান্ট নিয়োগের জন্য আসন্ন বার্ষিক সাধারণ সভায়
শেয়ারহোল্ডারদের অনুমোদনের জন্য প্রস্তাব পেশ করা হবে।

প্রকাশনা এবং শেয়ারহোল্ডারদের সাথে যোগাযোগ :

কোম্পানি সর্বেশিষ্য প্রতিবেদন অর্থাৎ ত্রৈমাসিক, ষান্বাসিক
এবং বার্ষিক হিসাব বিবরণীসমূহ বিভিন্ন নিয়ন্ত্রক সংস্থা ও
সম্মানিত শেয়ারহোল্ডারদের জন্য সময়মতো প্রকাশনা ও তা
পেশ করার উপর সর্বোচ্চ অগ্রাধিকার প্রদান করে থাকে, যাতে
কোম্পানির সার্বিক কার্যক্রমের ব্যয় ধারণা পাওয়া যায়। পূর্বদ
সবসময় বাংলাদেশ সিকিউরিটিজ অ্যান্ড একচেঞ্জ কমিশনের
বিধিসমূহ আলোচনা করে এবং তা প্রতিপালনের জন্য
ব্যবস্থাপনা কর্তৃপক্ষকে নির্দেশনা প্রদান করে থাকে। কোম্পানির
শেয়ার হুল্যের উপর প্রস্তাব বিস্তার করতে পারে এমন সকল
হুল্য সংবেদনশীল তথ্য এবং সকল আর্থিক বিবরণীসমূহ জাতীয়
দৈনিক পত্রিকাসমূহ, অনলাইন নিউজ পোর্টাল ও কোম্পানির
ওয়েবসাইটে প্রকাশনার মাধ্যমে তা শেয়ারহোল্ডারদের মিকট
পৌঁছে দেওয়া হয়। বার্ষিক সাধারণ সভাও শেয়ারহোল্ডারদের
সাথে যোগাযোগের একটা ভালো সুযোগ সৃষ্টি করে।

২০১৮-১৯ অর্থবছরে বিভিন্ন ক্ষেত্রে কোম্পানির প্রধান অর্জনসমূহ :

(ক) আর্থিক ব্যবস্থাপনা :

কোম্পানির ক্রিয়াল বিস্তারের সুষ্ঠু আর্থিক ব্যবস্থাপনার ফলে
অন্যান্য অপরিচালিত আয়ের ক্ষেত্রে কোম্পানি এ বছরও
উল্লেখযোগ্য মুনাফা অর্জন করেছে। কোম্পানি সুষ্ঠু আর্থিক
ব্যবস্থাপনার স্বার্থে আলোচ্য অর্থবছরে কোম্পানির সেনাদার
হিসাব হ্রাসকরণের প্রতি অধিক গুরুত্বারোপ করে। তথ্যপ্রকৃতিতে,
কোম্পানির চলতি দায় গত অর্থবছরের ১৫,৭০০.০২ কোটি
টাকা থেকে আলোচ্য অর্থবছরে হ্রাস পেয়ে দাঁড়ায় ১৫,১৭৯.৪২
কোটি টাকা। অর্থাৎ আলোচ্য অর্থবছরে কোম্পানির চলতি
দায়ের পরিমাণ ৫২০.৬০ কোটি টাকা হ্রাস পায়। তথাপি,
আলোচ্য অর্থবছরে কোম্পানি ফান্ড ম্যানেজমেন্ট খাতে ২৬৬.৬৫
কোটি টাকা মুনাফা অর্জন করতে সক্ষম হয়, যা গত অর্থবছরে
ছিল ৩২২.৫৬ কোটি টাকা। পেট্রোলিয়াম ও কেমিক্যালস

as external joint auditors for the year ending 2019-20
subject to the approval of honorable shareholders in
the ensuing AGM.

**Professional Accountant for Compliance of
Corporate Governance :**

Pursuant to the BSEC's directive, a proposal for
appointment of a professional Accountant, to issue
certificate on compliance of Corporate Governance
Code for the year ending on 30 June 2020, will be
placed for the approval of honorable shareholders in
the ensuing AGM.

Publication and Communication with the Shareholders :

The Company gives high priority on timely publication
and submission of the statutory reports i.e. Quarterly,
Half-yearly and Annual Financial Statements in details
enabling the regulatory bodies and existing & potential
shareholders to make a fair assessment on Company's
overall performance. The Board discusses and gives
directives to the management to ensure the
compliance of Bangladesh Security & Exchange
Commission's rules & regulations regularly. All the
price sensitive information having any possible impact
on share prices of the Company and all financial
statements are communicated to the shareholders by
publications in the national dailies, online news portal
and Company's website. The Annual General Meeting
also creates an opportunity for communication with
shareholders.

**Company's Key Achievements During 2018-19 In
Various Aspects :**

(a) Fund Management

The Company also made considerable profit this year
in respect of non-operating income due to the proper
fund management of the Company's Finance
department. In the interest of sound financial
management, the Company placed greater importance
on reducing the debtors account in FY 2018-19. In this
context, the current liabilities of the Company
decreased from taka 15,700.02 crore in the previous
fiscal year to taka 15,179.42 crore in the year under
review. That is, the current liabilities of the Company in
FY 2018-19 decreased taka 520.60 crore compared to
the last year. Nonetheless, the Company able to make
a profit of Taka 266.65 crore in the fund management
sector as against Taka 322.58 crore in the last year.

যেসবর পাশাপাশি কোম্পানির সুষ্ঠু আর্থিক ব্যবস্থাপনা নীতি কোম্পানিকে অপরিচালন আর খাতে উত্তেজিততা বৃদ্ধি এনে দিচ্ছে, যা কোম্পানিকে একটি শক্তিশালী অর্থনৈতিক ভিত্তি গড়ে দিচ্ছে। কোম্পানির ফান্ডের সর্বোচ্চ ব্যবহার হচ্ছে সুষ্ঠু আর্থিক ব্যবস্থাপনা নীতির প্রধান উদ্দেশ্য এবং অর্জন। এ কোম্পানির ফিন্যান্স বিভাগ সেই কাজটি সূচাঙ্কভাবে করে যাচ্ছে।

(খ) বিক্রয় ও বিপণন বিভাগ :

আলোচ্য অর্থবছরে কোম্পানির বিক্রয় ও বিপণন বিভাগের কর্মকর্তা-কর্মচারীদের দক্ষতা ও আন্তরিক প্রয়াসের কলে কোম্পানি ২২.৬২ লক্ষ মে.টন জ্বালানি তেল বিক্রয় করতে সক্ষম হয়।

(গ) পরিচালন :

২০১৮-১৯ অর্থবছরে পদ্মা অয়েল কোম্পানী লিমিটেড অধিকতর আর্থিক দক্ষতা এবং গ্রাহক ভিত্তিক পরিচালন কার্যের উপর তরফত প্রদান করেছিল। কোম্পানি সফলভাবে সকল প্রকার গ্রাহকের চাহিদা পূরণে সক্ষম হয়েছিল। অপারেশনাল বিভাগের কর্মকর্তা এবং শ্রমিক-কর্মচারীরা নিরন্তর পরিশ্রম করে সারা বছর নিরবচ্ছিন্ন জ্বালানি তেল সরবরাহের মাধ্যমে গ্রাহকের চাহিদা পূরণ করে।

আলোচ্য অর্থবছরে এ কোম্পানি দক্ষতার সাথে পণ্যের মজুদ ব্যবস্থাপনা পরিচালনা করেছে এবং কোম্পানির বিভিন্ন ডিপোতে দক্ষতার সাথে স্টোকাইস হ্যান্ডলিং করেছে, যা কাম্বিত মুনাফা অর্জনে সহায়ক হয়েছে। আলোচ্য অর্থবছরে কোম্পানি জ্বালানি পণ্যে ৬.১৪ কোটি টাকার অপারেশনাল সেইন অর্জন করে যা গত অর্থবছরে ছিল ৩.৭১ কোটি টাকা। এছাড়া, আলোচ্য অর্থবছরে কোম্পানি কর্তৃক পেট্রোলিয়ামজাত পণ্যে ৫৩.৩৮ কোটি টাকার পরিচালন মুনাফা অর্জিত হয়।

(ঘ) এভিয়েশন :

২০১৮-১৯ অর্থবছরে কোম্পানি ৪,২৭,৩০৪ মে.টন জেট এ-১ তেল সরবরাহ করতে সক্ষম হয়েছে, যা গত অর্থবছরের চেয়ে ৫.৪৪% বেশি। এ কোম্পানি দক্ষতার সাথে হজ পূর্ববর্তী এবং হজ পরবর্তী ফ্লাইটে জ্বালানি তেল সরবরাহ কার্যক্রম পরিচালনা করেছে। এভিয়েশন বিভাগের কর্মকর্তা-কর্মচারীরা সময়মতো এবং সূচাঙ্কভাবে সারা বছরব্যাপী মিঝারানি ২৪ ঘণ্টা দেশি এবং আন্তর্জাতিক ফ্লাইটে জেট এ-১ জ্বালানি তেল সরবরাহ করেছে।

(ঙ) ত্রুণ ও সেবা :

পদ্মা অয়েল কোম্পানী লিমিটেডের ত্রুণ সেবার একটি বিশদ নীতি রয়েছে, যা প্রতিযোগিতামূলক বাজারে বহু প্রতিদ্বন্দ্বি মাধ্যমে দিক নির্দেশনা প্রদান করে এবং পণ্যের গুণগত মান ও সরবরাহ সময় নিয়ে কোন আপোষ করা হয় না।

Along with petroleum and agrochemicals trading the Company's sound financial management policy is bringing significant profit in non-operating income which provides a strong economic basis to the Company. The main purpose and achievement of the proper financial management's policy is the maximum utilization of the fund in proper way. The Company's Finance department has been doing this job properly.

(b) Sales & Marketing :

Because of expertise and sincere efforts of officers and employees of the Company's Sales & Marketing department, the Company's sales quantity of petroleum products stood at 22.62 lac metric tons.

(c) Operations :

During FY 2018-2019, POCL focused on making operational activities more economical, efficient and customer-oriented. The Company successfully managed its all types of customers' needs. With relentless efforts by the officers and workforce at operating locations, un-interrupted fuel supplies were made round the clock to meet the customers' fuel needs.

In the reported period, the Company managed inventory efficiently and benefited the bottom line by proficient handling of products at various depots/locations. During the year under review, the Company achieved an operational gain of Taka 6.14 crore in petroleum products which was Taka 3.71 crore in last year. Total operating profit on petroleum products was Taka 53.38 crore during the year under review.

(d) Aviation :

In FY 2018-2019, our Company managed to deliver 4,27,304 metric tons JET A-1 fuel which were 5.44% higher than that of the last year's volume. POCL successfully managed operational activities to deliver Jet A-1 fuel to the pre and post Hajj flights. The officers and work force of the Aviation department is delivering the JET A-1 fuel to the domestic and International flights on time and properly in day-night 24 hours round the year.

(e) Procurement & Services :

POCL has a comprehensive procurement policy that provides guidelines to ensure competitive bidding through a very transparent procedure without comprising on quality of required goods and given timeline.

শেখাওতে উৎসাহিত। সফলে কোম্পানির জন্য বিক্রয় বর্তমান পরিবেশ উপযোগী অন্য প্রক্রিয়া আধুনিকীকরণের জন্মাপত্ত চেষ্টা করে যাচ্ছে, যেখানে অন্য নীতি বিক্রয় নীতির ন্যায় সমন্বয়সূচক।

(চ) লুব্রিকেন্টস ব্যবসা :

আলোচ্য অর্থবছরে কোম্পানির লুব ও গ্রিচ বিক্রয়ের পরিমাণ ছিল ৪৬২৬ মে.টন, যা গত অর্থবছরের চেয়ে ০.৫২ শতাংশ বেশি। ২০১৮-১৯ অর্থবছরে পদ্মা অয়েল কোম্পানী লিমিটেড বিভিন্ন বিদ্যুৎ কেন্দ্রসমূহে ফ্রান্সের টোটাল ব্র্যান্ডের মেরিন লুব্রিকেন্টস, টোটাল অরিলিয়া টিআই ৪০৫৫ (টিবিএন জ্যাকু ৫৫) টারবাইল অয়েল ও ডিজেল ইঞ্জিন অয়েল সরবরাহ করেছে। উল্লেখ্য, পদ্মা অয়েল কোম্পানী লিমিটেড বর্তমানে জ্যাকু ব্যালার (২০,০০০ লিটার ধারণক্ষমতা সম্পন্ন) মাধ্যমে আমদানিকৃত টোটাল অরিলিয়া-৪০৫৫ বিদ্যুৎ কেন্দ্রে সরবরাহ করছে। তাছাড়া, আন্তর্জাতিকভাবে সুপরিচিত কোম্পানির উন্নতমানের টোটাল ব্র্যান্ড ট্রান্সফরমার অয়েলের প্রতিযোগিতামূলক মূল্যের কারণে বিভিন্ন পল্টী বিদ্যুৎ সমিতি এককভাবে কোম্পানির ট্রান্সফরমার অয়েল অন্য করেছে। অটোমোটিভ সেক্টরে আধুনিক মডেলের যাত্রীবাহী গাড়ি, ট্রাক, বাস এবং ভারী যানবাহনের জন্য বিশ্বখ্যাত সর্বশেষ ভার্সনের টোটাল ব্র্যান্ড লুব্রিকেন্টস অয়েল চালু করার ফলে অটোমোটিভ সেক্টরে এ কোম্পানির লুব্রিকেন্টস এর মার্কেট শেয়ার বৃদ্ধি পেয়েছে। বর্তমানে দেশের সব ধরনের আধুনিক গাড়ি এবং মেশিনারির জন্য পদ্মা অয়েল কোম্পানী লিমিটেড বৃহৎ পরিসরের পদ্মা ব্র্যান্ড ও টোটাল ব্র্যান্ড লুব্রিকেন্টস তেল বিপণন করছে।

বিপণন কার্যাদি সুষ্ঠুভাবে পরিচালনার জন্য কোম্পানিতে একটি 'টেকনিক্যাল সার্ভিস' শাখা রয়েছে। এ শাখা কোম্পানির নার্স পর্যায়ে কর্মকর্তাদের টেকনিক্যাল সহায়তা প্রদান করছে এবং কোম্পানির বিভিন্ন পণ্য বিপণন পর্যায়ে কোম্পানির সম্মিলিত গ্রাহকদের বিভিন্ন জিজ্ঞাসার জবাবে পণ্যের বিশদ বিবরণ, গুণগত মান বর্ণনা এবং অন্যান্য টেকনিক্যাল বিষয়সমূহের ব্যাখ্যা প্রদান করে থাকে। নতুন লুব্রিকেন্টস পণ্য বাজারজাতকরণের ক্ষেত্রে গাড়িতে ও ইন্ডাস্ট্রিয়াল মেশিনারিতে সঠিক লুব্রিকেন্টস পণ্য ব্যবহারের সচেতনতা বৃদ্ধির জন্য কোম্পানি কর্তৃক সময়ে সময়ে দেশব্যাপী কোম্পানির ডিলার, গ্রাহক এবং প্রান্তিক ব্যবহারকারীদের সাথে বিভিন্ন অনুষ্ঠানের আয়োজন করা হয়। কোম্পানির পরিকল্পনা হচ্ছে কোম্পানির অভিজ্ঞতাসম্পন্ন বিপণন এবং টেকনিক্যাল টিমের মাধ্যমে অটোমোটিভ এবং শিল্প সেক্টরে লুব্রিকেন্টস বিক্রয়ের মার্কেট শেয়ার বৃদ্ধি করা।

(ছ) মানব সম্পদ ব্যবস্থাপনা :

পদ্মা অয়েল কোম্পানী লিমিটেড এ বিষয়ে পুরোপুরি অবগত আছে যে, কোম্পানির প্রবৃদ্ধি এবং সাফল্যের মূল চালিকা শক্তি হচ্ছে দক্ষ ও অভিজ্ঞতাসম্পন্ন মানব সম্পদ। উচ্চ প্রতিভাসম্পন্ন, জ্ঞানী ও দক্ষ জনশক্তি প্রতিযোগিতামূলক বাজারে বিশাল সুবিধা

In quest of professional excellence, procurement department is striving for continual improvement in procurement process to cope with the present challenging environment where strategic procurement is as important as strategic selling.

(f) Lubricants Trade :

The sale of Lube & Grease was 4,626 metric tons during the year under review, which was 0.52% higher than that of the previous year. During 2018-2019, POCL made supply France origin TOTAL brand marine lubricants, TOTAL AURELIA TI 4055 (TBN value 55) Turbine oil and Diesel Engine oil to the different power stations. It is mentionable here that currently POCL is supplying imported Total AURELIA TI 4055 to power stations through Flexi bag (23000-litre capacity). Besides, Rural Electrification Board (REB) unit is procuring transformer oil solely from this Company due to competitive price of internationally renowned, quality product of TOTAL brand transformer oil. In automotive sector, our lubricants market share has been increased due to introducing world-renowned latest version TOTAL brand lubricating oil for latest model passenger car, truck, bus, and heavy vehicles. At present, the Company is marketing a wide range of lubricating oil for all modern vehicles and sophisticated machinery.

In order to operate marketing activities properly, the Company has a technical service section. This section is providing full technical support to our field level officers and to our prestigious customers to reply their queries regarding our product's specification, quality and other technical features raised time to time during product marketing. The Company sometimes carries out countrywide different programs with company's dealers, customers and end-users to launch new lubricant product, to develop awareness to use right lubricants into their vehicles and industrial machinery. The Company's plan is to increase the market share of lubricants in automotive and industrial sector with the Company's dynamic sales and technical teams.

(g) Human Resources Management :

POCL is fully aware of the fact that its significant growth and success is an outcome of the contributions and commitment of the Company's experienced and skilled human resources. The high caliber, dedicated and efficient people are a source of competitive

হিসেবে কাজ করে এবং এ কোম্পানি সেই গুরুত্বপূর্ণ বিষয়টি পুরোপুরি অবগত আছে।

দক্ষ জনশক্তি গড়ে তোলার লক্ষ্যে কোম্পানি কর্মকর্তা ও শ্রমিক-কর্মচারীদের ব্যক্তিগত দক্ষতা বৃদ্ধি এবং প্রতিষ্ঠানের পেশাগত চাহিদা পূরণের জন্য তাদের প্রশিক্ষণের ব্যবস্থা করে থাকে। অফিস এবং অফিসের বাইরে বিভিন্ন প্রশিক্ষণ কোর্সের মাধ্যমে কোম্পানি ডায় কর্মকর্তা ও শ্রমিক-কর্মচারীদের ত্রমাগত উন্নয়ন এবং শিক্ষার সুযোগ করে দিচ্ছে। সার্বসেশে কোম্পানির মোট ২৫৩ জন কর্মকর্তা ও ৭৭২ জন শ্রমিক-কর্মচারী কোম্পানির কর্মকাণ্ডে জড়িয়ে আছে।

কোম্পানিতে বিপিসি কর্তৃক প্রণীত নিয়োগ নীতিমালা অনুসারে প্রতিযোগিতামূলক পরীক্ষার মাধ্যমে নিয়োগ প্রক্রিয়া চাঙ্গু রয়েছে। যার উদ্দেশ্য হলো কোম্পানির ভবিষ্যৎ নেতৃত্বের জন্য সেরা মানব সম্পদ তৈরি করা।

(জ) স্বাস্থ্য, নিরাপত্তা ও পরিবেশ :

আপনাদের প্রতিষ্ঠান নিরাপত্তা বিষয়কে সবসময় বড় বিনিয়োগ হিসেবে মনে করে। স্পর্শকাতর জ্বালানি তেল পরিচালনে কোম্পানি নিরাপত্তা বিষয়টাকে বিশেষভাবে গুরুত্ব দেয়। আমরা বিশ্বাস করি সকল দুর্ঘটনা প্রতিরোধযোগ্য এবং আমাদের প্রধান লক্ষ্য হচ্ছে কোম্পানির সকল পর্যায়ে স্বাস্থ্য ও নিরাপত্তার মান বৃদ্ধি করা। একটি নির্দিষ্ট সময়ে ইমজুনি ও বিভিন্ন ঘটনা বিশ্লেষণ করে কাজের স্থানের নিরাপত্তার বিষয়টি জানা যায়। আলোচ্য ২০১৮-১৯ অর্থবছরে কোম্পানির কর্মকর্তা-কর্মচারীদের আহত হওয়ার কোন ঘটনা নাই।

কর্পোরেট সামাজিক দায়বদ্ধতা :

কর্পোরেট সামাজিক দায়বদ্ধতা স্থান ও শিল্পক্ষেত্রে বিভিন্ন রকম হয়। পদ্মা অয়েল কোম্পানী লিমিটেড দেশের বৃহত্তম পেট্রোলিয়ামজাত পণ্য ও অন্যতম কৃষি কীটনাশক বিপণনকারী প্রতিষ্ঠান। একটি পাবলিক লিমিটেড কোম্পানি হিসেবে জনগণের নিষ্ঠা সেবা প্রদান করা এ কোম্পানির প্রধান লক্ষ্য। এ লক্ষ্যে দেশের সকল অঞ্চলে সরকার নির্ধারিত মূল্যে নিরবচ্ছিন্ন ও সুচারুভাবে জ্বালানি তেল সরবরাহের মাধ্যমে এ কোম্পানি জনগণের সেবা করে যাচ্ছে। ভাছাড়া অ্যাগ্রোকেমিক্যালস পণ্য উৎপাদন ও বিপণনের মাধ্যমেও এ কোম্পানি দেশের কৃষি নির্ভর অর্থনীতিতে গুরুত্বপূর্ণ ভূমিকা পালন করে যাচ্ছে।

পেশাগত সেবা প্রদানের পাশাপাশি এ দেশের আর্থ-সামাজিক অবস্থা উন্নয়নের জন্য পদ্মা অয়েল কোম্পানী লিমিটেড সমাজের প্রতি দায়বদ্ধ। কোম্পানি কর্তৃক ১৯৯২ সালে কোম্পানির প্রধান স্থাপনা গুপ্তখাল, পতেঙ্গা, চট্টগ্রামে 'পদ্মা অয়েল চাইল্ড কোচিং স্কুল' নামে একটি স্কুল প্রতিষ্ঠা করা হয়। ফলে ঐ এলাকার ছেলে-মেয়েরা অল্প খরচে পড়াশোনা করার সুযোগ পাচ্ছে।

advantage for the business and the Company is fully focused on the important aspect.

In order to increase the personal skills of the Company's officers and employees, and meet the professional needs, the Company organizes training for them to develop skilled manpower. POCL is providing its officers and employees opportunities for continuous development and learning through various in-house and external courses. At present, 253 officers and 772 employees of the Company are working across the country.

The Company has institutionalized a program of recruitment process under Recruitment Policy approved by BPC, through competitive examination. The objective is to attract the best talent for the Company's future leadership.

(h) Health, Safety & Environment :

The Company always considers safety as investment. At POCL safety is considered as a prime concern and given due priority. We believe that all accidents/incidents are preventable and our first aim is excellence in Health and Safety standards in all POCL businesses.

Reportable injuries and incidents analysis reflect the performance of an organization with respect to work place safety. During the FY 2018-19 there is no reported injury incident in POCL.

Corporate Social Responsibility :

Corporate Social Responsibility (CSR) differs from place to place and industry to industry. Padma Oil Company Limited is the largest petroleum marketing company as well as one of the agrochemicals companies in the country. As a public limited company, its main goal is to serve to the people. Therefore, the Company is serving to the people by carrying out uninterrupted supply of petroleum products at government regulated price round the clock in all areas of the country, which is a part of Corporate Social Responsibility for POCL. Nevertheless, POCL is also playing an important role towards the agro-based economy of the country through its production and marketing of agrochemicals products. In addition to providing professional services, POCL is committed to the society for the socio-economic development of the country. The Company established a school at main installation, Guptakhal in Patenga area named, 'Padma Oil Child Coaching School' in the year 1992. As a result, the boys and girls of that area are getting an

স্কুলটি পঞ্চম শ্রেণি পর্যন্ত চালু ছিল। স্কুলের গুণগত শিক্ষার মান এবং শ্রেণি বিভাগ বৃদ্ধিকরণের জন্য ১ নভেম্বর ২০১৪ খ্রিষ্টাব্দে স্কুলের নাম পরিবর্তন করে 'পদ্মা অয়েল মডেল স্কুল' নামকরণ করা হয় এবং ১ জানুয়ারি ২০১৫ থেকে স্কুলটি অষ্টম শ্রেণি পর্যন্ত উন্নীত করা হয়। স্কুলের বর্তমান হাজি-হাজীর সংখ্যা তিনশ' এর অধিক। এছাড়া, ২০১৮-১৯ অর্থবছরে কোম্পানি কর্তৃক কর্পোরেট সামাজিক দায়বদ্ধতা অর্থাৎ সিএসআর নীতিমালা অনুসারে বিভিন্ন বিদ্যালয়, ধর্মীয় প্রতিষ্ঠান, জনকল্যাণমূলক সংগঠন/কাউন্সেলনকে মোট ৩২.০১ লক্ষ টাকা আর্থিক অনুদান প্রদান করা হয়েছে।

২০১৮-১৯ অর্থবছরের সমাপ্ত উন্নয়ন প্রকল্পসমূহ :

কোম্পানির ব্যবসা সম্প্রসারণের জন্য বেশ কিছু উন্নয়নমূলক প্রকল্প গ্রহণ করা হয়েছে। অন্যতম আলোচ্য অর্থবছরে মোংলা বন্দর সংলগ্ন বিপিসি'র ১৭ একর জায়গার উপর ১ লক্ষ মে.টন ধারণক্ষমতা সম্পন্ন তেল স্থাপনা নির্মাণের কাজ সমাপ্ত হয়েছে। গত মার্চ, ২০১৯ থেকে মোংলা ডিপোর পরিচালন কার্যক্রম শুরু হয়েছে। উক্ত স্থাপনার এ কোম্পানির ৩০ হাজার মে.টন ধারণক্ষমতা সম্পন্ন ডিক্লে এবং ৫ হাজার মে.টন ধারণক্ষমতা সম্পন্ন কার্গেস অয়েল মজুতের ভেঁলাধার রয়েছে।

চলমান উন্নয়নমূলক কর্মসূচি :

পরিচালনা পর্ষদ জানন্দের সাথে সম্মানিত শেয়ারহোল্ডারদের জানাচ্ছে যে, কোম্পানির ব্যবসা সম্প্রসারণ এবং সারাদেশে নিরবচ্ছিন্ন আশানি তেল সরবরাহের জন্য ডিপো নির্মাণ, স্টোরেজ ট্যাংক নির্মাণ এবং স্ট্রোড অবকাঠামো সম্প্রসারণের লক্ষ্যে বিভিন্ন বড় বাজেটের উন্নয়নমূলক কর্মসূচি গ্রহণ করা হয়েছে। এর মধ্যে উল্লেখযোগ্য হলো :

(১) চট্টগ্রাম জেলায় আশ্রাবাদ বাসিডিকে এলাকায় কোম্পানির নিজস্ব ০.৪২ একর জমির উপর ২টি বেইসমেন্ট ও ১টি সেমিবেইসমেন্টসহ ২৩তলা বিশিষ্ট হেড অফিস বিল্ডিং নির্মাণ প্রকল্পের কাজ এগিয়ে চলেছে। ইতোমধ্যে ২টি বেইসমেন্টের কাজ সমাপ্ত হয়েছে এবং সেমিবেইসমেন্টের কাজ চলমান রয়েছে।

(২) ঢাকা পরিবাসে কোম্পানির নিজস্ব ১.৮৮ একর জমিতে অতিরিক্ত দুইটি বেইসমেন্টসহ ১২তলা অফিস ভবনসহেড বাসিডিক ভবন নির্মাণের লক্ষ্যে ভবনের ড্রইং ডিজাইন চূড়ান্ত করা হয়েছে শীঘ্রই টিকাদার নিয়োগের জন্য দরপত্র আহ্বান করা হবে।

(৩) পতেঙ্গা কোম্পানির প্রধান স্থাপনা হতে শাহু জাহানত আন্তর্জাতিক বিমানবন্দর সংলগ্ন জেট এ-১ ডিপো, চট্টগ্রামে পাইল লাইনবোর্সে তেল সরবরাহের জন্য বিমানবাহিনী ফ্লুরস হক ঘাট, চট্টগ্রাম এবং বিমানবন্দরের ভিতর দিয়ে জেট এ-১ ফুর্ভর্স পাইল লাইন স্থাপনের মিনিস্ট্র গৃহীত প্রকল্পের ডিপিসি'র চূড়ান্ত অনুমোদন প্রক্রিয়াধীন আছে।

opportunity to study in the school at a low cost. The school was up to the fifth grade. In order to improve the quality education and upgradation, the school name was changed to 'Padma oil Model School' on 01 November 2014 and the school was upgraded to Class VIII on 01 January 2016. At present, the number of students of the school is 300 plus. Besides, according to the policy of the Corporate Social Responsibility (CSR), the Company donated total amount to Taka 32.01 lac to various schools, religious institutions and welfare organizations/foundations during FY 2018-19.

Development Projects Completed in FY 2018-19 :

The Company has taken many development programs for business expansion. Among them, construction of 1.00 lac metric tone storage capacity of Mongla Oil Installation on 17-acre land of BPC adjoining Mongla Port has completed. The operations of Mongla Oil depot have been started since March, 2019. Our company possesses 30,000 storage capacity of diesel oil and 5,000 storage capacity of furnace oil in Mongla Oil depot of its own.

On Going Program :

The Board of Directors takes it a pleasure to inform valued shareholders that a big budgetary development program has been undertaken for business expansion and smooth supply of fuel to the public by establishing new depots, storage tanks and other physical infrastructures. These are namely;

1) The construction of 23 storied Head office multi-storied building having 2 basements and 1 semi-basement in Agrabad Commercial Area of Chattogram on 0.42-acre of the Company's owned land is in progress. Meanwhile, two basements have been completed and semi basement work is in progress.

2) Drawing/design of the Dhaka office project has been completed with the purpose of constructing a 12-storied office cum commercial building with two additional basements on the Company's 1.88-acre owned land at Paribag, Dhaka and tender will be floated to appoint a contractor for the construction of the building very soon

3) The final approval of the DPP is under process for installation of Jet A-1 underground pipeline through Jahurul Haque Base, Bangladesh Airforce, Chattogram and Shah Amanat Airport, Chattogram to supply Jet A-1 fuel to the Company's Jet A-1 depot adjoining Shah Amanat Airport through pipeline from the Company's Main Installation in Patenga.

(৪) পদ্মা অয়েল কোম্পানী লিমিটেডসহ তিনটি তেল বিলখন কোম্পানির চট্টগ্রামস্থ প্রধান স্থাপনার পরিচালন কার্যক্রম আধুনিক উপায়ে সম্পন্নের নিমিত্ত অটোমেশন কার্যক্রম গ্রহণ করা হয়েছে। এ লক্ষ্যে ইতোমধ্যে আন্তর্জাতিক পরামর্শক নিয়োগ করা হয়েছে এবং পরামর্শক প্রতিষ্ঠান কর্তৃক প্রকল্পের সর্বাঙ্গীণ বাটাইরের কাজ চলমান রয়েছে। পর্যায়ক্রমে দেশের বিভিন্ন স্থানে স্থাপিত ডিপোসমূহে পরিচালন কার্যক্রম আধুনিকায়নের ব্যবস্থা করা হবে।

(৫) কোম্পানির ব্যবসা সম্প্রসারণের লক্ষ্যে জৈরবাজার বার্ড ডিপোর পরিবর্তে স্থায়ী রিভারাইন ডিপো নির্মাণের লক্ষ্যে দরপত্র আহ্বানের মাধ্যমে ঠিকাদার নিয়োগের কার্যক্রম চলমান রয়েছে।

(৬) বরিশাল বার্ড ডিপোর পরিবর্তে স্থায়ী রিভারাইন ডিপো নির্মাণের লক্ষ্যে জরি অধিগ্রহণের কার্যক্রম গ্রহণ করা হচ্ছে।

কোম্পানির পরিচালন সক্ষমতা বৃদ্ধির লক্ষ্যে ভবিষ্যৎ কর্ম পরিকল্পনা :

(১) চট্টগ্রামস্থ প্রধান স্থাপনার প্রতিটি ১০,০০০ মে.টনের ২টি স্টোরেজ ট্যাংক নির্মাণ;

(২) জালালি ডেলের চাহিদা অনুযায়ী মজুল ক্ষমতা বৃদ্ধিকরণ;

(৩) কোম্পানির সকল অফিস/স্থাপনা/ডিপোর বিক্রয় ও হিসাব সংক্রান্ত কার্যক্রম অটোমেশনের আওতায় আনয়ন;

(৪) প্রধান স্থাপনা ও ডিপোসমূহে ফায়ার ফাইটিং সুবিধানির আধুনিকায়ন;

(৫) রাজশাহী, সৈয়দপুর, যশোর, বরিশাল বিমানবন্দরে এভিয়েশন জেল জেট এ-১ সরবরাহের লক্ষ্যে অবকাঠামোগত সুবিধানিসহ জমির সংস্থান ও প্রয়োজনীয় সরঞ্জামাদি ক্রয়ের ব্যবস্থা গ্রহণ। এছাড়া, সরকার কর্তৃক ভবিষ্যতে দেশের কোন স্থানে বিমানবন্দর স্থাপিত হলে সে স্থানের বিমানবন্দরে জেট এ-১ সরবরাহ নিশ্চিতকরণে প্রয়োজনীয় জমির সংস্থানসহ অবকাঠামোগত সুবিধানি স্থাপন ও আধুনিক ইকুইপমেন্ট ক্রয়; এবং

(৬) কোম্পানির মালিকানাধীন দেশের বিভিন্ন স্থানে অব্যবহৃত জমিতে আর্থিকভাবে লাভজনক প্রকল্প গ্রহণ ও বাস্তবায়ন।

শ্রম সম্পর্ক :

আগোচ্য অর্ধবছরে কোম্পানির শ্রম সম্পর্কের ক্ষেত্রে আন্তরিক ও শান্তিপূর্ণ পরিবেশ বজায় ছিল। কোম্পানি তার জনবলের অভ্যন্তরীণ দক্ষতাবৃদ্ধি, কর্মসম্পাদন প্রক্রিয়া, কর্মপরিবেশের উন্নয়ন ও কর্ম পরিচালনার উন্নয়নের জন্য সর্বদা সচেষ্ট রয়েছে।

4) A project for automation has been undertaken to modernize operational activities at Main Installation of three oil marketing companies including Padma Oil Company Limited. For this purpose, the international consultant has been appointed and the activities of the feasibility study of the project are on going. The operational activities in various depots situated in different places of the country will also be modernized in phases.

5) In order to expand the Company's business, activities for appointment of contractor are going on through the call of tender to establish permanent riverine depot at Bhalrab Bazar replacing existing barge depot.

6) Activities are being taken for acquisition of land with the aim to construct a permanent riverine depot at Barishal replacing existing barge depot.

Future Action Plans to Increase the Company's Operating Capability :

1) To construct two storage tanks of fuel oil 10,000 storage capacity each at the Company's Main Installation, Guptakhal ;

2) To increase storage capacity of fuel oil according to the demand;

3) To bring sales and accounts related activities of the Company's all offices/Installation/depots under automation;

4) To modernize firefighting facilities in the Company's Main Installation and depots;

5) To arrange the infrastructural facilities as well as purchase of necessary equipment including land arrangement for the purpose of supplying aviation fuel at Rajshahi, Seyedpur, Jashore, Barishal Airport. Besides, to establish necessary infrastructure including land arrangement and the purchase of the relevant equipment to supply Jet A -1 at the airport as when the airport will set up by the government at any place in the country in future; and

6) Acquisition and implementation of financing profitable projects in the Company's owned unused land at different places in the Country.

Industrial Relation :

The Industrial relation climate in the Company was remained harmonious and peaceful during the year. The Company has been taking initiatives for exploiting the inherent strengths of its people and improving the work culture and operating & maintenance practices.

কৃতজ্ঞতা বীকর :

পরিশেবে, আমাদের উপর আস্থা রাখার জন্য সম্মানিত শেয়ারহোল্ডারগণকে ধন্যবাদ জানাই। আপনারাের অব্যাহত সহযোগিতা কোম্পানির ক্রবৃদ্ধি ও ব্যবসায়িক উন্নয়নে চালিকাশক্তি হিসেবে কাজ করেছে। পর্বসের পক্ষ থেকে আমি ধন্যবাদ জানাই গণপ্রজাতন্ত্রী বাংলাদেশ সরকারের বিদ্যুৎ, জ্বালানি ও খনিজ সম্পদ মন্ত্রণালয়ের জ্বালানি ও খনিজ সম্পদ বিভাগ, বাংলাদেশ পেট্রোলিয়াম কর্পোরেশন, রেজিস্টার অব জয়েন্ট স্টক কোম্পানি ও ফার্মসমূহ, বাংলাদেশ সিকিউরিটিজ অ্যান্ড এক্সচেঞ্জ কমিশন, ঢাকা ও চট্টগ্রাম স্টক এক্সচেঞ্জ লিমিটেড, কোম্পানির সকল গ্রাহকদের এবং কোম্পানির সাথে সংশ্লিষ্ট সকলকে যারা আমাদের কার্যপরিচালনার সাহায্য সহযোগিতার হাত প্রসারিত করেছেন। ধন্যবাদ জানাই কোম্পানির সকল স্থায়িক-কর্মচারী-কর্মকর্তাদের যাদের একাত্মতা, ত্যাগ ও কঠোর পরিশ্রম আমাদের সাফল্যের মূল চালিকাশক্তি। সকলের মিলিত প্রচেষ্টায় কোম্পানি আদারীতেও সাফল্যের ধারায় এগিয়ে যাবে সে আশাবাদ ব্যক্ত করছি।

পরিচালনা পর্বদ এর পক্ষে


(মোঃ সামসুর রহমান)
চেয়ারম্যান

Acknowledgements :

Finally, we would like to thank to our honorable shareholders for having confidence on us. Your support is the driving force behind the growth and development of our business. On behalf of the Board of Directors, I would also like to take this opportunity to recall with appreciations the support and cooperation we have received from Energy and Mineral Resources Division, Ministry of Power, Energy and Mineral Resources of the Government of the People's Republic of Bangladesh, Bangladesh Petroleum Corporation, Registrar of Joint Stock & Companies and Firms, Bangladesh Securities & Exchange Commission, Dhaka Stock Exchange Limited, Chittagong Stock Exchange Limited, Central Depository Bd. Limited, our valued Customers and everyone, the Company is connected to in conducting its business. Thanks to the commitment, dedication and hard work of the Company's employees and officers who are core to our success. Hope that our Company will go ahead towards the success in future also with all of your support and cooperation.

For and on behalf of the Board of Directors


(Md. Shamsur Rahman)
Chairman

ANNEXURE-1

Padma Oil Company Limited

I. Directors' Declaration

The Directors also report that:

- a) The financial statements of the Company present a true and fair view of the Company's state of affairs, result of its operations, cash flows and changes in equity.
- b) Proper books of accounts as required by law have been maintained.
- c) Appropriate accounting policies have been consistently applied in preparation of the financial statements and that the accounting estimates are based on reasonable and prudent judgement.
- d) The financial statements were prepared in accordance with International Accounting Standards (IAS) as applicable in Bangladesh.
- e) The Internal Control System is sound in design and effectively implemented and monitored.
- f) There are no significant doubts upon the Company's ability to continue as a going concern.
- g) There is no significant deviation from the operating result of the last year.

II. The number of Board Meeting and the Attendance & Remuneration of Directors during the year 2018-2019.

Name of Directors	Designation	Meeting held While a Member	Attended in No. of Meeting	Remuneration (in Taka)
Mr. Md. Shamsur Rahman	Chairman	11	11	88,000
Mr. Md. Akram Al Hossain	Ex Chairman	02	02	16,000
Mr. Mohammad Iqbal	Independent Director	13	13	104,000
Mr. Md. Ekhlasur Rahman	Director	13	11	88,000
Dr. Mohd. Sher Ali	Director	13	11	88,000
Mr. Md. Altaf Hussain Chaudhury	Ex Director	13	13	104,000
Mr. Mohammed Abdul Awwal	Ex Shareholder Director	13	13	104,000
Mr. K.M. Enayetul Karim	Independent Director	13	07	56,000
Mr. Md. Arifuzzaman Miah Tutul	Director	13	12	96,000
Mr. Md. Masudur Rahman	Managing Director	13	13	104,000
			Total	848,000

(i) Pattern of Shareholding as on 30 June 2019

	NAME OF THE SHAREHOLDERS		No. of Share	Percentage of Share
A.	Bangladesh Petroleum Corporation		48455668	50.35
B.	Public Institutions			
	Agrani Bank Ltd.	580173		
	Janata Bank	1777058		
	Sonali Bank Limited	245200		
	Basic Bank Ltd.	185748		
	Bangladesh Shilpa Bank	348414		
	Bangladesh Shilpa Rin Sangstha	2213127		
	Bangladesh Samabaya Bank Ltd.	198485		
	Bangladesh Fund	1654851		
	Others	192760	7371795	7.50
C.	ICB			
	ICB Capital Management Ltd.	163074		
	ICB Asset Management Co. Ltd.	175545		
	ICB	7714378		
	ICB Unit Fund	442787		
	ICB Bond	263515		
	ICB AMCL Unit Fund	100000		
	Others	423506	9282805	9.45
D.	Private Institutions			
	Janata Capital & Invest. Ltd.	226500		
	Pedrollo NK Ltd.	5525513		
	United Enterprises & Co Ltd.	5748617		
	NCC Bank Ltd.	132467		
	First Security Islami Bank Ltd.	203200		
	Pubali Bank Securities Limited	163806		
	Pubali Bank Limited	109611		
	AB Bank Ltd.	347094		
	Uttara Motors Limited	334126		
	Uttara Automobile Manufac. Ltd.	247262		
	Uttara Motor Corporation Ltd.	131879		
	Uttara Automobiles Limited	167062		
	The Premier Bank Ltd.	148075		
	Premier Bank Ltd(Islamic Bank)	158400		
	American Life Insurance Company	444011		
	MTB Securities Ltd.	107000		
	Delta Life Insurance Co. Ltd.	108273		
	SBL Capital Mgt. Ltd. Own Port.	150587		
	Agrani Equity & Invest. Ltd.	444287		
	Sonali Investment Limited	175478		
	Rupali Investment Limited	198923		
	Others	2528454	17788703	18.11
E.	Foreign Investors		2219258	2.26
F.	Individuals		12114522	12.33
			<u>98232750</u>	<u>100</u>

	Particular	Nos. of Share	Percentage of Share	Remarks
(ii)	Directors, Chief Executive Officer, Company Secretary, Chief Financial Officer (CFO), Head of Internal Audit and their spouses and minor children:			
	Directors:			
	Mr. Md. Shamsur Rahman	-	-	Nominated by BPC.
	Mr. Mohammed Iqbal	-	-	Independent Director
	Mr. Md. Hkhlasar Rahman	-	-	Nominated by BPC.
	Dr. Mohd. Sher Ali	-	-	Do
	Mr. Mohammed Shahidul Alam	-	-	Do
	Mr. K.M Hneyetul Karim	-	-	Independent Director
	Mr. Md. Arifuzzaman Miah Tutul	-	-	Nominated by BPC
	Mr. Nasiruddin Akhter Rashid	2023617	2.06	Shareholder Director
	Mr. Md. Masudur Rahman	-	-	Nominated by BPC
	Chief Executive Officer and his spouses & minor children:			
	Mr. Md. Masudur Rahman	-	-	
	Company Secretary and his spouse & minor children:			
	Mr. Sohel Abdullah	-	-	
	CFO and his spouse & minor children:			
	Mr. Kanchan Chandra Shom, FCMA	-	-	
	Head of Internal Audit and his Spouse & minor children:			
	Mr. A.K.M Fazle Elahce	110	-	
	Spouse	500	-	
(iii)	Executives (Top five salaried persons other than CEO, CFO, CS, HIA).			
	1. Mr. Md. Abu Saleh Iqbal GM (Ops. & Planning)	-	-	
	2. Mr. Md. Arminul Haque GM	-	-	
	3. Mr. Md. Numan Ahmed Taffader DGM	-	-	
	4. Mr. Md. Rezaul Haq DGM	-	-	
	5. Mr. Md. Mahbubul Alam DGM (Aviation)	801	-	
(iv)	Shareholding ten percent (10%) or more voting interest in the company.			
	1. Bangladesh Petroleum Corporation	49455666	50.35	

Five years Performance at a glance						
Taka in Lac						
Financial Position	Particulars	2018-19	2017-18	2016-17	2015-16	2014-15
		Tangible fixed assets	23,777.07	22,473.17	21,907.16	20,387.64
	Others current assets	1,324,927.21	1,364,166.14	1,098,310.65	932,871.70	778,880.88
	Cash at bank balances	313,373.90	311,662.98	339,095.78	183,132.66	167,322.79
	Total assets	1,662,078.18	1,698,302.29	1,459,313.59	1,136,392.00	962,148.37
	Liabilities & provisions	1,521,750.59	1,573,759.63	1,357,545.45	1,045,113.10	879,782.22
	Equity	140,327.59	124,542.66	101,768.14	91,278.90	82,366.15
	Total Liabilities	1,662,078.18	1,698,302.29	1,459,313.59	1,136,392.00	962,148.37
	Net assets per share (Taka)	142.85	126.78	103.60	92.92	83.85
Profitability	Gross Profit on petroleum products	28,857.11	30,131.55	24,459.23	18,691.46	18,097.13
	Opening Profit/(Loss) on agrochemicals	(423.82)	(218.78)	33.34	130.32	268.89
	Other income	35,194.67	39,889.14	23,730.14	22,245.21	22,108.66
	Total earnings	63,627.95	69,801.91	48,222.71	41,066.99	40,474.68
	Overheads	20,915.20	20,438.35	17,902.11	13,589.01	12,175.78
	Financial expenses	2,604.31	2,203.70	1,804.26	1,131.82	1,129.66
	Contribution to WPPWF	2,005.42	2,357.99	1,425.82	1,317.31	1,358.46
	Total expenses	25,524.93	25,000.04	21,132.19	16,038.14	14,663.90
	Profit before income tax	38,103.03	44,801.87	27,090.52	25,028.85	25,810.78
	Provision for income tax	9,547.84	11,221.75	6,778.01	6,292.82	6,531.25
	Profit after income tax	28,555.18	33,580.12	20,312.51	18,736.03	19,279.53
	Return on shareholders funds (%)	20.35	26.96	19.96	20.53	23.41
	Return on Assets (%)	1.72	1.98	1.39	1.65	2.00
	Return per share (Taka)	29.07	34.18	20.68	19.07	19.63
Management Efficiency	Human resources (Nos)	1025	1042	1110	1145	1172
	Executives	253	263	287	293	295
	Staff	772	779	823	852	877
	Total earnings per employee	62.08	65.54	43.44	35.87	34.53
	Operating cost per employee	22.36	21.41	17.41	13.02	11.55
	Net profit per employee	37.17	42.07	24.41	21.86	22.02
	Cost to Income ratio	36.96	32.44	40.87	35.85	32.87
Equity measures	Authorized capital	10,000.00	10,000.00	10,000.00	10,000.00	10,000.00
	Paid-up capital	9,823.27	9,823.27	9,823.27	9,823.27	9,823.27
	Retained earnings	130,504.32	114,719.39	91,944.87	81,455.63	72,542.88
	Adequacy current ratio	1.09	1.08	1.07	1.09	1.09
Share Information	Market Price per share (DSE) (Taka)	230.60	229.60	255.90	187.80	199.50
	Dividend - Cash (Per share)	130%	130%	110%	100%	100%
	Dividend - Stock	-	-	-	-	-
	Capital earning ratio	2.91	3.42	2.07	1.91	1.96

Annexure-A
[As per condition No. 1(5)(xxvi)]

PADMA OIL COMPANY LIMITED

Declaration by CEO and CFO

04 November 2019

To
The Board of Directors
Padma Oil Company Limited
Strand Road, Chattogram

Subject: Declaration on Financial Statements for the year ended on 30.06.2019

Dear Sirs,

Pursuant to the condition No. 1(5)(xxvi) imposed vide the Commission's Notification No. BSEC/CMRRCD/2006-158/207/Admin/80 Dated 03 June 2018 under section 2CC of the Securities and Exchange Ordinance, 1969, we do hereby declare that:

- 1) The Financial Statements of Padma Oil Company Limited for the year ended on 30.06.2019 have been prepared in compliance with International Accounting Standards (IAS) or International Financial Reporting Standards (IFRS), as applicable in the Bangladesh and any departure there from has been adequately disclosed;
- 2) The estimates and judgments related to the financial statements were made on a prudent and reasonable basis, in order for the financial statements to reveal a true and fair view;
- 3) The form and substance of transactions and the Company's state of affairs have been reasonably and fairly presented in its financial statements;
- 4) To ensure above, the Company has taken proper and adequate care in installing a system of internal control and maintenance of accounting records;
- 5) Our internal auditors have conducted periodic audits to provide reasonable assurance that the established policies and procedures of the Company were consistently followed; and
- 6) The management's use of the going concern basis of accounting in preparing the financial statements is appropriate and there exists no material uncertainty related to events or conditions that may cast significant doubt on the Company's ability to continue as a going concern.

In this regard, we also certify that:-

- i) We have reviewed the financial statements for the year ended on 30.06.2019 and that to the best of our knowledge and belief:
 - a) these statements do not contain any materially untrue statement or omit any material fact or contain statements that might be misleading;
 - b) these statements collectively present true and fair view of the Company's affairs and are in compliance with existing accounting standards and applicable laws.
- ii) There are, to the best of knowledge and belief, no transactions entered into by the Company during the year which are fraudulent, illegal or in violation of the code of conduct for the company's Board of Directors or its members.

Sincerely yours,



(Md. Masudur Rahman)
CEO & Managing Director



(Kanchan Chandra Shom, FCMA)
Chief Financial Officer (CFO)

Hoda Vasi Chowdhury & CO.
Chartered Accountants

Certificate as per condition No. 1(5) (xxvii)
Report to the Shareholders of Padma Oil Company Limited on compliance on the
Corporate Governance Code

We have examined the compliance status to the Corporate Governance Code by Padma Oil Company Limited for the year ended on 30 June 2019. The Code relates to the Notification No. BSEC/CMRRCD/2006-158/207/Admin/80 dated 03 June 2018 of the Bangladesh Securities and Exchange Commission.

Such compliance with the Corporate Governance Code is the responsibility of the Company. Our examination was limited to the procedures and implementation there of as adopted by the Management in ensuring compliance to the conditions of the Corporate Governance Code.

This is a scrutiny and verification and an independent audit on compliance of the conditions of the Corporate Government Code as well as the provision of relevant Bangladesh Secretarial Standards (BSS) as adopted by Institute of Chartered Secretaries of Bangladesh (ICSB) in so far as those standards are not inconsistent with any Condition of this Corporate Governance Code.

We state that we have obtained all the information and explanations, which we have required, and after due scrutiny and verification thereof, we report that, in our opinion:

- a) The Company has complied with the conditions of the Corporate Governance Code as stipulated in the above mentioned Corporate Governance Code issued by the Commission, subject to the remarks and observation as reported in the attached compliance status.
- b) The Company has complied with the provisions of the relevant Bangladesh Secretarial Standards (BSS) as adopted by the Institute of Chartered Secretaries of Bangladesh (ICSB) as required by this code.
- c) Proper books and records have been kept by the company as required under the Companies Act, 1994, the securities laws and other relevant laws; and
- d) The Governance of the company is satisfactory.

Place Chattogram
Dated : 05 December 2019

For Hoda Vasi Chowdhury & Co
Chartered Accountants


Showkat Hossain, FCA
Senior Partner

Annexure-C
[As per condition No. 1(5)(xxvii)]

PADMA OIL COMPANY LIMITED

Status of compliance with the conditions imposed by the Commission's Notification No. BSEC/CMRRCD/2006-158/207/Admin/80, dated 3 June 2018 issued under section 2CC of the Securities and Exchange Ordinance, 1969 (Report Under Condition No. 9):

Condition No.	Title	Compliance status		Remarks (if any)
		Complied	Not complied	
1	2	3	4	5
1	Board of Directors:			
1.1	Size of the Board of Directors: The total number of members of a company's Board of Directors (hereinafter referred to as "Board") shall not be less than 5 (five) and more than 20 (twenty).	✓		
1.2	Independent Directors: All companies shall have effective representation of independent directors on their Boards, so that the Board, as a group, includes core competencies considered relevant in the context of each company; for this purpose, the companies shall comply with the following:			
1.2(a)	At least one-fifth (1/5) of the total number of directors in the company's Board shall be independent directors; any fraction shall be considered to the next integer or whole number for calculating number of independent director(s);	✓		
1.2(b)	For the purpose of this clause "independent director" means a director -			
1.2(b)i)	who either does not hold any share in the company or holds less than one percent (1%) shares of the total paid-up shares of the company;	✓		The Independent Director declared his compliances.
1.2(b)ii)	who is not a sponsor of the company or is not connected with the company's any sponsor or director or nominated director or shareholder of the company or any of its associates, sister concerns, subsidiaries and parents or holding entities who holds one percent (1%) or more shares of the total paid-up shares of the company on the basis of family relationship and his or her family members also shall not hold above mentioned shares in the company; Provided that spouse, son, daughter, father, mother, brother, sister, son-in-law and daughter-in-law shall be considered as family members;	✓		The Independent Director declared his compliances.
1.2(b)iii)	who has not been an executive of the company in immediately preceding 2 (two) financial years;	✓		Do
1.2(b)iv)	who does not have any other relationship, whether pecuniary or otherwise, with the company or its subsidiary or associated companies;	✓		Do
1.2(b)v)	who is not a member or TREC (Trading Right Entitlement Certificate) holder, director or officer of any stock exchange;	✓		Do
1.2(b)vi)	who is not a shareholder, director excepting independent director or officer of any member or TREC holder of stock exchange or an intermediary of the capital market;	✓		Do
1.2(b)vii)	who is not a partner or an executive or was not a partner or an executive during the preceding 3 (three) years of the concerned company's statutory audit firm or audit firm engaged in internal audit services or audit firm conducting special audit or professional certifying compliance of this Code.	✓		Do
1.2(b)viii)	who is not independent director in more than 5 (five) listed companies	✓		Do
1.2(b)ix)	who has not been convicted by a court of competent jurisdiction as a defaulter in payment of any loan or any advance to a bank or a Non-Bank Financial Institution (NBFI)	✓		Do

Condition No.	Title	Compliance Status		Remarks (if any)
		Complied	Not complied	
1.2(b)(x)	who has not been convicted for a criminal offence involving moral turpitude	✓		The Independent Director declared his compliance
1.2 (c)	The Independent director(s) shall be appointed by the Board and approved by the shareholders in the Annual General Meeting (AGM)	✓		
1.2 (d)	The post of independent director(s) cannot remain vacant for more than 90 (ninety) days	✓		
1.2 (e)	The tenure of office of an Independent director shall be for a period of 3 (three) years, which may be extended for 1 (one) tenure only	✓		
1.3	Qualification of Independent Director (ID)			
1.3(a)	Independent director shall be a knowledgeable individual with integrity who is able to ensure compliance with financial laws, regulatory requirements and corporate laws and can make meaningful contribution to the business	✓		The qualifications and background of ID justify his abilities as such.
1.3(b)	Independent director shall have following qualifications:			
1.3(b)i)	Business Leader who is or was a promoter or director of an unlisted company having minimum paid-up capital of Tk. 100.00 million or any listed company or a member of any national or international chamber of commerce or business association; or	✓		
1.3(b)ii)	Corporate Leader who is or was a top level executive not lower than Chief Executive Officer or Managing Director or Deputy Managing Director or Chief Financial Officer or Head of Finance or Accounts or Company Secretary or Head of Internal Audit and Compliance or Head of Legal Services or a candidate with equivalent position of an unlisted company having minimum paid-up capital of Tk. 100.00 million or of a listed company; or			Not Applicable
1.3(b)iii)	Former official of government or statutory or autonomous or regulatory body in the position not below 5th Grade of the national pay scale, who has at least educational background of bachelor degree in economics or commerce or business or Law; or	✓		
1.3(b)iv)	University Teacher who has educational background in Economics or Commerce or Business Studies or Law; or			Not Applicable
1.3(b)v)	Professional who is or was an advocate practicing at least in the High Court Division of Bangladesh Supreme Court or a Chartered Accountant or Cost and Management Accountant or Chartered Financial Analyst or Chartered Certified Accountant or Certified Public Accountant or Chartered Management Accountant or Chartered Secretary or equivalent qualification			Not Applicable
1.3 (c)	The Independent director shall have at least 10 (ten) years of experiences in any field mentioned in clause (b)	✓		
1.3(d)	In special cases, the above qualifications or experiences may be relaxed subject to prior approval of the Commission.			Not Applicable
1.4	Duality of Chairperson of the Board of Directors and Managing Director or Chief Executive Officer.-			
1.4(a)	The positions of the Chairperson of the Board and the Managing Director (MD) and/or Chief Executive Officer (CEO) of the company shall be filled by different individuals;	✓		
1.4(b)	The Managing Director (MD) and/or Chief Executive Officer (CEO) of a listed company shall not hold the same position in another listed company;	✓		
1.4(c)	The Chairperson of the Board shall be elected from among the non-executive directors of the company;	✓		
1.4(d)	The Board shall clearly define respective roles and responsibilities of the Chairperson and the Managing Director and/or Chief Executive Officer;	✓		

Condition No.	Title	Compliance status		Exemptions (if any)
		Complied	Not complied	
1.4(e)	In the absence of the Chairperson of the Board, the remaining members may elect one of themselves from non executive directors as Chairperson for that particular Board's meeting; the reason of absence of the regular Chairperson shall be duly recorded in the minutes.			Not Applicable
1.5	The Directors' Report to Shareholders: The Board of the company shall include the following additional statements or disclosures in the Directors' Report prepared under section 184 of the Companies Act, 1994 (Act No. XVIII of 1994):-			
1.5(i)	An industry outlook and possible future developments in the industry;	✓		The Directors' report represent compliance of this guideline
1.5(ii)	The segment-wise or product-wise performance	✓		Do
1.5(iii)	Risks and concerns including internal and external risk factors, threat to sustainability and negative impact on environment, if any;	✓		Do
1.5(iv)	A discussion on Cost of Goods sold, Gross Profit Margin and Net Profit Margin, where applicable	✓		Do
1.5(v)	A discussion on continuity of any extraordinary activities and their implications (gain or loss);	✓		No such matter has arisen during the year.
1.5(vi)	A detailed discussion on related party transactions along with a statement showing amount, nature of related party, nature of transactions and basis of transactions of all related party transactions;	✓		
1.5(vii)	A statement of utilization of proceeds raised through public issues, rights issues and/or any other instruments			No such matter has arisen during the year.
1.5(viii)	An explanation if the financial results deteriorate after the company goes for Initial Public Offering (IPO), Repeat Public Offering (RPO), Rights Share Offer, Direct Listing, etc.;			Not Applicable
1.5(ix)	An explanation on any significant variance that occurs between Quarterly Financial performance and Annual Financial Statements;	✓		
1.5(x)	A statement of remuneration paid to the directors including independent directors;	✓		
1.5(xi)	A statement that the financial statements prepared by the management of the issuer company present fairly its state of affairs, the result of its operations, cash flows and changes in equity;	✓		
1.5(xii)	A statement that proper books of account of the issuer company have been maintained;	✓		
1.5(xiii)	A statement that appropriate accounting policies have been consistently applied in preparation of the financial statements and that the accounting estimates are based on reasonable and prudent judgment.	✓		
1.5(xiv)	A statement that International Accounting Standards (IAS) or International Financial Reporting Standards (IFRS), as applicable in Bangladesh, have been followed in preparation of the financial statements and any departure there from has been adequately disclosed;	✓		
1.5(xv)	A statement that the system of internal control is sound in design and has been effectively implemented and monitored.	✓		
1.5(xvi)	A statement that minority shareholders have been protected from abusive actions by, or in the interest of, controlling shareholders acting either directly or indirectly and have effective means of redress;	✓		

Condition No.	Title	Compliance status		Remarks (if any)
		Complied	Not complied	
1.5(xvii)	A statement that there is no significant doubt upon the issuer company's ability to continue as a going concern, if the issuer company is not considered to be a going concern, the fact along with reasons there of shall be disclosed;	✓		
1.5(xviii)	An explanation that significant deviations from the last year's operating results of the issuer company shall be highlighted and the reasons thereof shall be explained.	✓		
1.5(xix)	A statement where key operating and financial data of at least preceding 5 (five) years shall be summarized;	✓		
1.5(xx)	An explanation on the reasons if the issuer company has not declared dividend (cash or stock) for the year;	✓		100% cash dividend declared
1.5(xxi)	Board's statement to the effect that no bonus share or stock dividend has been or shall be declared as interim dividend;	N/A		No interim dividend declared
1.5(xxii)	The total number of Board meetings held during the year and attendance by each director;	✓		
1.5(xxiii)	A report on the pattern of shareholding disclosing the aggregate number of shares (along with name-wise details where stated below) held by:-			
1.5(xxiii) a)	Parent or Subsidiary or Associated Companies and other related parties (name-wise details);	✓		
1.5(xxiii) b)	Directors, Chief Executive Officer, Company Secretary, Chief Financial Officer, Head of Internal Audit and Compliance and their spouses and minor children (name-wise details);	✓		
1.5(xxiii) c)	Executives; and	✓		
1.5(xxiii) d)	Shareholders holding ten percent (10%) or more voting interest in the company (name-wise details); Explanation: For the purpose of this clause, the expression "executive" means top 5 (five) salaried employees of the company, other than the Directors, Chief Executive Officer, Company Secretary, Chief Financial Officer and Head of Internal Audit and Compliance.	✓		
1.5(xxiv)	In case of the appointment or reappointment of a director, a disclosure on the following information to the shareholders:			
1.5(xxiv) (a)	a brief resume of the director;	✓		
1.5(xxiv) (b)	nature of his or her expertise in specific functional areas; and	✓		
1.5(xxiv) (c)	names of companies in which the person also holds the directorship and the membership of committees of the Board;	✓		
1.5(xxv)	A Management's Discussion and Analysis signed by CEO or MD presenting detailed analysis of the company's position and operations along with a brief discussion of changes in the financial statements, among others, focusing on:	✓		
1.5(xxv)a)	accounting policies and estimation for preparation of financial statements;	✓		
1.5(xxv)b)	changes in accounting policies and estimation, if any, clearly describing the effect on financial performance or results and financial position as well as cash flows in absolute figure for such changes;	✓		
1.5(xxv)c)	comparative analysis (including effects of inflation) of financial performance or results and financial position as well as cash flows for current financial year with immediate preceding five years explaining reasons thereof;	✓		

Condition No.	Title	Compliance status		Remarks (if any)
		Complied	Not complied	
1.5(xcv)d)	compare such financial performance or results and financial position as well as cash flows with the peer industry scenario;	✓		
1.5(xcv)e)	briefly explain the financial and economic scenario of the country and the globe;	✓		
1.5(xcv)f)	risks and concerns issues related to the financial statements, explaining such risk and concerns mitigation plan of the company; and	✓		
1.5(xcv)g)	future plan or projection or forecast for company's operation, performance and financial position, with justification thereof, i.e., actual position shall be explained to the shareholders in the next AGM;	✓		
1.5(xcvi)	Declaration or certification by the CEO and the CFO to the Board as required under condition No. 3(3) shall be disclosed as per Annexure-A; and	✓		
1.5(xcvi)	The report as well as certificate regarding compliance of conditions of this Code as required under condition No. 9 shall be disclosed as per Annexure-B and Annexure-C.	✓		
1.6	Meetings of the Board of Directors			
	The company shall conduct its Board meetings and record the minutes of the meetings as well as keep required books and records in line with the provisions of the relevant Bangladesh Secretarial Standards (BSS) as adopted by the Institute of Chartered Secretaries of Bangladesh (ICSB) in so far as those standards are not inconsistent with any condition of this Code.	✓		
1.7	Code of Conduct for the Chairperson, other Board members and Chief Executive Officer			
1.7(a)	The Board shall lay down a code of conduct, based on the recommendation of the Nomination and Remuneration Committee (NRC) at condition No. 6, for the Chairperson of the Board, other board members and Chief Executive Officer of the company;		✓	Under Implementation Process as per BSEC Code
1.7(b)	The code of conduct as determined by the NRC shall be posted on the website of the company including, among others, prudent conduct and behavior; confidentiality; conflict of interest; compliance with laws, rules and regulations; prohibition of insider trading; relationship with environment, employees, customers and suppliers; and independency.		✓	Do
2	Governance of Board of Directors of Subsidiary Company.-			
2(a)	Provisions relating to the composition of the Board of the holding company shall be made applicable to the composition of the Board of the subsidiary company;	N/A		POCL does not have any subsidiary company.
2(b)	At least 1 (one) independent director on the Board of the holding company shall be a director on the Board of the subsidiary company;	N/A		Do
2(c)	The minutes of the Board meeting of the subsidiary company shall be placed for review at the following Board meeting of the holding company;	N/A		Do
2(d)	The minutes of the respective Board meeting of the holding company shall state that they have reviewed the affairs of the subsidiary company also;	N/A		Do
2(e)	The Audit Committee of the holding company shall also review the financial statements, in particular the investments made by the subsidiary company.	N/A		Do
3	Managing Director (MD) or Chief Executive Officer (CEO), Chief Financial Officer (CFO), Head of Internal Audit and Compliance (HIAC) and Company Secretary (CS).-			
3.1	Appointment			
3.1(a)	The Board shall appoint a Managing Director (MD) or Chief Executive Officer (CEO), a Company Secretary (CS), a Chief Financial Officer (CFO) and a Head of Internal Audit and Compliance (HIAC);	✓		

Clause No.	Title	Compliance status		Remarks (if any)
		Complied	Not complied	
3.1(b)	The positions of the Managing Director (MD) or Chief Executive Officer (CEO), Company Secretary (CS), Chief Financial Officer (CFO) and Head of Internal Audit and Compliance (HIAC) shall be filled by different individuals;	✓		
3.1(c)	The MD or CEO, CS, CFO and HIAC of a listed company shall not hold any executive position in any other company at the same time;	✓		
3.1(d)	The Board shall clearly define respective roles, responsibilities and duties of the CFO, the HIAC and the CS;		✓	Under implementation Process as per ESSECC Code
3.1(e)	The MD or CEO, CS, CFO and HIAC shall not be removed from their position without approval of the Board as well as immediate dissemination to the Commission and stock exchange(s).	✓		
3.2	Requirement to attend Board of Directors' Meetings			
	The MD or CEO, CS, CFO and HIAC of the company shall attend the meetings of the Board:	✓		
	Provided that the CS, CFO and/or the HIAC shall not attend such part of a meeting of the Board which involves consideration of an agenda item relating to their personal matters.	✓		
3.3	Duties of Managing Director (MD) or Chief Executive Officer (CEO) and Chief Financial Officer (CFO)			
3.3(a)	The MD or CEO and CFO shall certify to the Board that they have reviewed financial statements for the year and that to the best of their knowledge and belief:	✓		
3.3(a)(i)	these statements do not contain any materially untrue statement or omit any material fact or contain statements that might be misleading; and	✓		
3.3(a)(ii)	these statements together present a true and fair view of the company's affairs and are in compliance with existing accounting standards and applicable laws;	✓		
3.3(b)	The MD or CEO and CFO shall also certify that there are, to the best of knowledge and belief, no transactions entered into by the company during the year which are fraudulent, illegal or in violation of the code of conduct for the company's Board or its members;	✓		
3.3(c)	The certification of the MD or CEO and CFO shall be disclosed in the Annual Report.	✓		
4	Board of Directors' Committee.- For ensuring good governance in the company, the Board shall have at least following sub-committees:			
4(i)	Audit Committee; and	✓		
4(ii)	Nomination and Remuneration Committee.	✓		
5	AUDIT COMMITTEE:			
5.1	Responsibility to the Board of Directors:			
5.1(a)	The company shall have an Audit Committee as a subcommittee of the Board;	✓		
5.1(b)	The Audit Committee shall assist the Board in ensuring that the financial statements reflect true and fair view of the state of affairs of the company and in ensuring a good monitoring system within the business;	✓		In Practice, TOR is available

Compliance No.	Title	Compliance status		Remarks (if any)
		Completed	Not completed	
5.1(o)	The Audit Committee shall be responsible to the Board; the duties of the Audit Committee shall be clearly set forth in writing.	✓		In Practice, the duties are clearly written in the TOR of the Audit Committee
5.2	Constitution of the Audit Committee:			
5.2(a)	The Audit Committee shall be composed of at least 3 (three) members;	✓		The Audit Committee has been completed of 3(three) members
5.2(b)	The Board shall appoint members of the Audit Committee who shall be non-executive directors of the company excepting Chairperson of the Board and shall include at least 1 (one) independent director;	✓		
5.2(c)	All members of the audit committee should be "financially literate" and at least 1 (one) member shall have accounting or related financial management background and 10 (ten) years of such experience; Explanation: The term "financially literate" means the ability to read and understand the financial statements like statement of financial position, statement of comprehensive income, statement of changes in equity and cash flows statement and a person will be considered to have accounting or related financial management expertise if he or she possesses professional qualification or Accounting or Finance graduate with at least 10 (ten) years of corporate management or professional experience.	✓		
5.2(d)	When the term of service of any Committee member expires or there is any circumstance causing any Committee member to be unable to hold office before expiration of the term of service, thus making the number of the Committee members to be lower than the prescribed number of 3 (three) persons, the Board shall appoint the new Committee member to fill up the vacancy immediately or not later than 1 (one) month from the date of vacancy in the Committee to ensure continuity of the performance of work of the Audit Committee;	✓		The board have appointed members in due time and no vacancy occurred.
5.2(e)	The company secretary shall act as the secretary of the Committee;	✓		
5.2(f)	The quorum of the Audit Committee meeting shall not constitute without at least 1 (one) independent director.	✓		
5.3	Chairman of the Audit Committee:			
5.3(a)	The Board shall select 1 (one) member of the Audit Committee to be Chairperson of the Audit Committee, who shall be an independent director;	✓		
5.3(b)	In the absence of the Chairperson of the Audit Committee, the remaining members may elect one of themselves as Chairperson for that particular meeting. In that case there shall be no problem of constituting a quorum as required under condition No. 5(4)(b) and the reason of absence of the regular Chairperson shall be duly recorded in the minutes.	✓		
5.3(c)	Chairperson of the Audit Committee shall remain present in the Annual General Meeting (AGM); Provided that in absence of Chairperson of the Audit Committee, any other member from the Audit Committee shall be selected to be present in the annual general meeting (AGM) and reason for absence of the Chairperson of the Audit Committee shall be recorded in the minutes of the AGM	✓		
5.4	Meeting of the Audit Committee			
5.4(a)	The Audit Committee shall conduct at least its four meetings in a financial year:		✓	Audit Committee held three meetings in the year
	Provided that any emergency meeting in addition to regular meeting may be convened at the request of any one of the members of the Committee;	✓		
5.4(b)	The quorum of the meeting of the Audit Committee shall be constituted in presence of either two members or two-third of the members of the Audit Committee, whichever is higher, where presence of an independent director is a must.	✓		

Condition No.	Title	Compliance status		Remarks (if any)
		Complied	Not complied	
5.5	Role of Audit Committee: The Audit Committee shall:			
5.5(a)	Oversee the financial reporting process;	✓		
5.5(b)	monitor choice of accounting policies and principles;	✓		
5.5(c)	monitor Internal Audit and Compliance process to ensure that it is adequately resourced, including approval of the Internal Audit and Compliance Plan and review of the Internal Audit and Compliance Report;	✓		
5.5(d)	oversee hiring and performance of external auditors;	✓		
5.5(e)	hold meeting with the external or statutory auditors for review of the annual financial statements before submission to the Board for approval or adoption;	✓		
5.5(f)	review along with the management, the annual financial statements before submission to the Board for approval;	✓		
5.5(g)	review along with the management, the quarterly and half yearly financial statements before submission to the Board for approval;	✓		
5.5(h)	review the adequacy of internal audit function;	✓		
5.5(i)	review the Management's Discussion and Analysis before disclosing in the Annual Report; the adequacy of internal audit function;	✓		
5.5(j)	review statement of all related party transactions submitted by the management;	✓		
5.5(k)	review Management Letters or Letter of Internal Control weakness issued by statutory auditors;	✓		
5.5(l)	oversee the determination of audit fees based on scope and magnitude, level of expertise deployed and time required for effective audit and evaluate the performance of external auditors; and	✓		
5.5(m)	oversee whether the proceeds raised through Initial Public Offering (IPO) or Repeat Public Offering (RPO) or Rights Share Offer have been utilized as per the purpose stated in relevant offer document or prospectus approved by the Commission: Provided that the management shall disclose to the Audit Committee about the uses or applications of the proceeds by major category (capital expenditure, sales and marketing expenses, working capital, etc.), on a quarterly basis, as a part of their quarterly declaration of financial results: Provided further that on an annual basis, the company shall prepare a statement of the proceeds utilized for the purpose other than those stated in the offer document or prospectus for publication in the Annual Report along with the comments of the Audit Committee.			Not Applicable
5.6	Reporting of the Audit Committee:			
5.6(a)	Reporting to the Board of Directors:			
5.6(a)(i)	The Audit Committee shall report on its activities to the Board.	✓		
5.6(a)(ii)	The Audit Committee shall immediately report to the Board of Directors on the following findings, if any:-			
5.6(a)(ii) a)	report on conflicts of interests;	✓		There was no reportable case of conflict of interest for the year ended 30th June, 2019
5.6(a)(ii) b)	suspected or presumed fraud or irregularity or material defect identified in the internal audit and compliance process or in the financial statements;	✓		No such matter has arisen during the year.
5.6(a)(ii) c)	suspected infringement of laws, regulatory compliances including securities related laws, rules and regulations; and	✓		DD

Condition No.	Title	Compliance status		Remarks (if any)
		Complied	Not complied	
5.6(a)(II) d)	any other matter which the Audit Committee deems necessary shall be disclosed to the Board immediately;	✓		No such matter has arisen during the year.
5.6(b)	Reporting to the Authorities: If the Audit Committee has reported to the Board about anything which has material impact on the financial condition and results of operation and has discussed with the Board and the management that any rectification is necessary and if the Audit Committee finds that such rectification has been unreasonably ignored, the Audit Committee shall report such finding to the Commission, upon reporting of such matters to the Board for three times or completion of a period of 8 (six) months from the date of first reporting to the Board, whichever is earlier.			Not Applicable
5.7	Reporting to the Shareholders and General Investors: Report on activities carried out by the Audit Committee, including any report made to the Board under condition No. 5(6)(a)(II) above during the year, shall be signed by the Chairperson of the Audit Committee and disclosed in the annual report of the issuer company.	✓		The Audit Committee Report is disclosed in the annual report and signed by the Chairman of the said Committee.
6	Nomination and Remuneration Committee (NRC).-			
6.1	Responsibility to the Board of Directors			
6.1(a)	The company shall have a Nomination and Remuneration Committee (NRC) as a sub-committee of the Board	✓		
6.1(b)	The NRC shall assist the Board in formulation of the nomination criteria or policy for determining qualifications, positive attributes, experiences and independence of directors and top level executive as well as a policy for formal process of considering remuneration of directors, top level executive;	✓		
6.1(c)	The Terms of Reference (ToR) of the NRC shall be clearly set forth in writing covering the areas stated at the condition No. 6(5)(b).	✓		
6.2	Constitution of the NRC			
6.2(a)	The Committee shall comprise of at least three members including an Independent director;	✓		
6.2(b)	All members of the Committee shall be non-executive directors;	✓		
6.2(c)	Members of the Committee shall be nominated and appointed by the Board;	✓		
6.2(d)	The Board shall have authority to remove and appoint any member of the Committee;	✓		
6.2(e)	In case of death, resignation, disqualification, or removal of any member of the Committee or in any other cases of vacancies, the board shall fill the vacancy within 180 (one hundred eighty) days of occurring such vacancy in the Committee;			NA
6.2(f)	The Chairperson of the Committee may appoint or co-opt any external expert and/or member(s) of staff to the Committee as advisor who shall be non-voting member, if the Chairperson feels that advice or suggestion from such external expert and/or member(s) of staff shall be required or valuable for the Committee;			NA
6.2(g)	The company secretary shall act as the secretary of the Committee;	✓		
6.2(h)	The quorum of the NRC meeting shall not constitute without attendance of at least an independent director;	✓		

Condition No.	Title	Compliance status		Remarks (if any)
		Complied	Not complied	
6.2(f)	No member of the NRC shall receive, either directly or indirectly, any remuneration for any advisory or consultancy role or otherwise, other than Director's fees or honorarium from the company.	✓		
6.3	Chairperson of the NRC			
6.3(a)	The Board shall elect 1 (one) member of the NRC to be Chairperson of the Committee, who shall be an independent director;	✓		
6.3(b)	In the absence of the Chairperson of the NRC, the remaining members may elect one of themselves as Chairperson for that particular meeting, the reason of absence of the regular Chairperson shall be duly recorded in the minutes;	✓		
6.3(c)	The Chairperson of the NRC shall attend the annual general meeting (AGM) to answer the queries of the shareholders. Provided that in absence of Chairperson of the NRC, any other member from the NRC shall be selected to be present in the annual general meeting (AGM) for answering the shareholder's queries and reason for absence of the Chairperson of the NRC shall be recorded in the minutes of the AGM.	✓		
6.4	Meeting of the NRC			
6.4(a)	The NRC shall conduct at least one meeting in a financial year	✓		
6.4(b)	The Chairperson of the NRC may convene any emergency meeting upon request by any member of the NRC	✓		
6.4(c)	The quorum of the meeting of the NRC shall be constituted in presence of either two members or two third of the members of the Committee, whichever is higher, where presence of an independent director is must as required under condition No. 6(2)(h)	✓		
6.4(d)	The proceedings of each meeting of the NRC shall duly be recorded in the minutes and such minutes shall be confirmed in the next meeting of the NRC.	✓		
6.5	Role of the NRC			
6.5(a)	NRC shall be independent and responsible or accountable to the Board and to the shareholders;	✓		
6.5(b)	NRC shall oversee, among others, the following matters and make report with recommendation to the Board:	✓		
6.5(b)(i)	formulating the criteria for determining qualifications, positive attributes and independence of a director and recommend a policy to the Board, relating to the remuneration of the directors, top level executives, considering the following:	✓		
6.5(b)(i)(a)	the level and composition of remuneration is reasonable and sufficient to attract, retain and motivate suitable directors to run the company successfully;	✓		
6.5(b)(i)(b)	the relationship of remuneration to performance is clear and meets appropriate performance benchmarks; and	✓		
6.5(b)(i)(c)	remuneration to directors, top level executive involves a balance between fixed and incentive pay reflecting short and long-term performance objectives appropriate to the working of the company and its goals;	✓		
6.5(b)(ii)	devising a policy on Board's diversity taking into consideration age, gender, experience, ethnicity, educational background and nationality;	✓		
6.5(b)(iii)	identifying persons who are qualified to become directors and who may be appointed in top level executive position in accordance with the criteria laid down, and recommend their appointment and removal to the Board;	✓		
6.5(b)(iv)	formulating the criteria for evaluation of performance of independent directors and the Board;	✓		
6.5(b)(v)	identifying the company's needs for employees at different levels and determine their selection, transfer or replacement and promotion criteria; and	✓		

Condition No.	Title	Compliance status		Remarks (if any)
		Complied	Not complied	
6.5(b)(vi)	developing, recommending and reviewing annually the company's human resource and training policies;	✓		
6.5(o)	The company shall disclose the nomination and remuneration policy and the evaluation criteria and activities of NRC during the year at a glance in its annual report.	✓		
7	EXTERNAL/STATUTORY AUDITORS: The issuer company shall not engage its external or statutory auditors to perform the following services of the company, namely:-			
7.1(i)	appraisal or valuation services or fairness opinions	✓		The Statutory Auditor have declared their compliances.
7.1(ii)	financial information systems design and implementation;	✓		Do
7.1(iii)	book-keeping or other services related to the accounting records or financial statements;	✓		Do
7.1(iv)	broker-dealer services;	✓		Do
7.1(v)	actuarial services;	✓		Do
7.1(vi)	Internal audit services or special audit services;	✓		Do
7.1(vii)	any service that the Audit Committee determines;	✓		Do
7.1(viii)	audit or certification services on compliance of corporate governance as required under condition No. 9(1); and	✓		Do
7.1(ix)	any other service that creates conflict of interest.	✓		Do
7.2	No partner or employee of the external audit firm shall possess any share of the company they audit at least during the tenure of their audit assignment of that company; his or her family members also shall not hold any shares in the said company. Provided that spouse, son, daughter, father, mother, brother, sister, son-in-law and daughter-in-law shall be considered as family members.	✓		Do
7.3	Representative of external or statutory auditors shall remain present in the Shareholders' Meeting (Annual General Meeting or Extraordinary General Meeting) to answer the queries of the shareholders.	✓		
8	Maintaining a website by the Company			
8.1	The company shall have an official website linked with the website of the stock exchange.	✓		
8.2	The company shall keep the website functional from the date of listing.	✓		
8.3	The company shall make available the detailed disclosures on its website as required under the listing regulations of the concerned stock exchange(s).	✓		
9	Reporting and Compliance of Corporate Governance.			
9.1	The company shall obtain a certificate from a practicing Professional Accountant or Secretary (Chartered Accountant or Cost and Management Accountant or Chartered Secretary) other than its statutory auditors or audit firm on yearly basis regarding compliance of conditions of Corporate Governance Code of the Commission and shall such certificate shall be disclosed in the Annual Report. Explanation: "Chartered Accountant" means Chartered Accountant as defined in the Bangladesh Chartered Accountants Order, 1973 (President's Order No. 2 of 1973); "Cost and Management Accountant" means Cost and Management Accountant as defined in the Cost and Management Accountants Ordinance, 1977 (Ordinance No. LII of 1977); "Chartered Secretary" means Chartered Secretary as defined in the Chartered Secretaries Act, 2010.	✓		
9.2	The professional who will provide the certificate on compliance of this Corporate Governance Code shall be appointed by the shareholders in the annual general meeting.	✓		
9.3	The directors of the company shall state, in accordance with the Annexure-G attached, in the directors' report whether the company has complied with these conditions or not.	✓		

**MANAGEMENT DISCUSSION AND ANALYSIS
ON COMPANY'S POSITION AND OPERATION**

Annexure- D

The financial and operating performance of Padma Oil Company Ltd. during the year 2018-2019 has been satisfactory. We made every effort to accomplish our job effectively and efficiently during 2018-19 fiscal year. We are focusing on the sustainability and efficiency.

It appears from the business outcome that the sales volume of the Company's petroleum products stood at 22.62 lac metric tons in FY 2018-19 which was 23.66 lac metric tons in FY 2017-18. The Company's sale of diesel reduced by 1,63,122 metric Tons i.e. 52.00% in power sectors in FY 2018-19 compared to the last year as the demand for diesel has decreased drastically due to the running of diesel-based power plants by Liquefied Natural Gas (LNG). Besides, the sale activities of Barisal Barge depot were closed for the entire year for repair work of barges, as such the sales of diesel oil at the barge depot decreased by 22,696 metric tons in comparison to the previous year. The operational activities of above depot have been resumed since October 2019. Consequently, total sales of diesel oil reduced by 1,16,995 metric tons in FY 2018-19 compared to the previous year. Further, due to import of furnace oil by private power plants the sales of furnace oil decreased by 38,578 metric tons or 16.20% over the last year. As a result, total sales of petroleum products decreased by 4.45% than that of the last fiscal year. However, volume of trade of the filling stations, agent/distributor and direct customers increased by 4% in FY 2018-19 compared to the previous year. Moreover, the Company improved its operational performance by achieving an operational gain of Taka 6.14 crore on petroleum products which was Taka 3.71 crore in the last year.

In addition, in the interest of sound financial management, the Company put greater importance on reducing the debtors account in FY 2018-19. In this context, the current liabilities of the Company decreased from taka 15,700.02 crore in the previous fiscal year to taka 15179.42 crore in the year under review. That is, the current liabilities of the Company in FY 2018-19 decreased taka 520.60 crore compared to the last year. Nonetheless, the Company able to make a profit of Taka 266.65 crore in the fund management sector as against Taka 322.56 crore in the last year.

On the other hand, due to intense competition in the agrochemicals business and the closure of marketing of the Company's main agrochemical product Furadan, the total sales of agrochemicals products of the Company have declined compared to the last year. Among the products marketed by the Company, Furadan is the highest-selling products, which is 37% of total sales of agrochemicals products of the Company. Earlier, Furadan 5G was produced at the Company's plant at Main Installation Guptakhal, Chattogram by importing 'Carbofuran 85 DB' from 'FMC AG America', the main ingredient for formulating such granular pesticides. Since it was produced at the Company's plant, the profit of the product was relatively high. But at present, Furadan's production has been stopped as the manufacturers stopped the production of 'Carbofuran 85 DB'. Because of that, the sales of Furadan decreased by 1295 metric tons i.e. 52.84% in FY 2018-19 in comparison to the previous year. The Company's total sales of agrochemicals products stood at 2,394 metric tons in FY 2018-19 showing a decline of 32.94% as against 3,570 metric tons in the last fiscal year.

The overall Company's position has been reflected in the financial statements which have been prepared and presented in accordance with all generally accepted accounting principles. The overall Company's position and future planning, methods of preparation of financial statements have been summarized below:

Preparation of Financial Statements

These financial statements have been prepared on a going concern basis following accrual basis of accounting except for Cash Flow Statement in compliance with Bangladesh Financial Reporting Standards (BFRS).

Accounting Policies and Estimates:

The details of accounting policies and estimates applied for the preparation of Financial Statements are described in note no.-02 of audited financial statements. There are no changes in accounting policies and estimates for the fiscal year 2018-2019.

Comparative Analysis of Financial Performance

Key financial data of immediate preceding five years is shown detailed in Annexure-3 of the Directors Report. For comparison, financial results and financial position of the Company for the financial year 2018-19 with immediate preceding five years are given below:

Amount in Crore Taka

Financial & Operational results	2018-2019	2017-2018	2016-2017	2015-2016	2014-2015	2013-2014
Sales (MT in Lac)	22.62	23.66	20.08	17.83	17.89	18.29
Gross profit on petroleum products	288.57	301.32	244.59	186.91	180.97	183.83
Operating expenses	235.20	226.42	197.06	147.21	133.05	131.22
Total operating profit	134.04	148.97	106.71	119.57	113.01	70.60
Profit after tax	285.55	335.80	203.13	187.36	182.80	212.73
EPS (Taka)	29.07	34.18	20.68	19.07	19.63	21.66
Net Asset Value per share (Taka)	142.85	128.78	103.60	92.92	83.85	74.22
Net operating cash flow per share (Taka)	(52.29)	(38.37)	116.42	80.22	(87.80)	39.16
Number of employees	1025	1042	1110	1145	1172	1091

Financial Performance of Peer Industry

There are three major oil marketing companies in the petroleum industry namely Padma Oil Company Limited (POCL), Meghna Petroleum Limited (MPL) and Jamuna Oil Company Limited (JOCL) under Bangladesh Petroleum Corporation. A comparison of three marketing companies' financial and operational data during 2018-19 are summarized below:

Amount in Crore Taka

Particulars	POCL	MPL	JOCL
Sales (MT in Lac)	22.62	23.72	17.47
Gross profit on petroleum products	288.57	245.01	130.68
Administrative, selling & distribution expenses	209.15	112.04	92.24
Operating expenses	235.20	137.60	112.62
Total operating profit	134.04	130.50	52.36
Profit after tax	285.55	379.81	233.96
EPS (Taka)	29.07	35.11	21.19
Net Asset Value per share (Taka)	142.85	134.30	167.61
Net operating cash flow per share (Taka)	(52.29)	(77.03)	(92.01)
Number of employees	1025	426	522

Global and Local Economic Scenario:

The growth of global economy reduced at 0.2 percentage point in 2018 compared to 2017. It is estimated that in 2019 it may decline more 0.3 percentage point and reach at 3.30 percent. However IMF forecasts that global growth may be raised at 3.06 percent in 2020. The economy of Bangladesh progressed well in FY 2018-19. The Bangladesh economy has been able to maintain sustainable economic growth. The economy grew at a rate of 8.15 percent in FY 2018-19, satisfactory up from 7.86 percent growth in FY 2017-18. Government of Bangladesh has visionary target to build a

durable and sustainable energy, power and transportation infrastructure in order to become a prosperous nation.

Risk and Mitigation:

Risk Factors of Petroleum Sector :

The economy of Bangladesh is growing faster and it creates an opportunity for the entire oil industry and power sector. There are some challenges in business of petroleum products such as market competition with private sector, open market economy, fluctuations of price of imported petroleum products etc.

Risk Factors of Agrochemical Sector:

More than 380 companies including some giant multinationals are heading to grab the market of agrochemicals. There is a stiff competition in the agrochemical market. Besides, Bangladesh is among the most vulnerable countries to climate change, which poses a long-term threat to the country's agricultural sector, particularly in areas affected by flooding, saline intrusion, and drought. Price factors of our quality products are very much concern for us.

Mitigation policy:

The Govt. of Bangladesh is emphasizing of enacting favorable rules and policy to attract the investors. We are monitoring to identify and assess the potential challenges and to find the way out to mitigate those challenges. Various steps have been taken by the Company to increase the sales volume of petroleum products and to mitigate operating loss of agrochemicals business. Auto gas (LPG) marketing activities are being undertaken at the filling stations under the Company's marketing network along with petroleum products nationwide. In order to mitigate the operating loss of agrochemicals business, appropriate steps are taken to reduce the overall operating expenditure by reviewing the current market segment and closing the offices of the lesser selling regions by consolidating with adjacent offices, and by reorganizing the manpower. It is mentionable here that in order to increase the sales of agrochemicals products, the Company has included 10 new products in the Company's marketing list as per recommendation of the Company's agrochemicals division. In addition, activities are currently being undertaken to market granular Fipronil products as alternative to Furadan. Through a committee constituted by the Company, activities are being undertaken to regularly review the sale of homogeneous products of the competitive companies and to re-determine the selling price of the products accordingly. The management of the Company is regularly monitoring the inherent business risk and taking corrective measures.

Future Planning:

A development program has been undertaken for business expansion and smooth supply of fuel to the public by establishing new depots, storage tanks and other physical infrastructures. A project of automation has been undertaken to modernize operational activities at the Company's Main Installation. The operational activities in various depots will also be modernize in phases. The Company's future plan is also acquisition and implementation of financing profitable projects in unused land at different places of the Company's owned land. The Company also has taken plan to build riverine permanent shore depots at Bhalrab Bazar and Barshal in place of existing barge depots for increasing its current level sale of fuel oil and agrochemicals products and to increase its fuel oil storage capacity according to the demand. The Company is also adhering to improve its performance through specialization, differentiation, segmentation and overall diversification.

We are hopeful that we shall achieve our projected target and march forward in the years to come.



Md. Masudur Rahman
(Managing Director)

49th Annual General Meeting

The 49th Annual General Meeting (AGM) of Padma Oil Company Limited was held at 'International Convention Centre,' 281 Chatteswari Road, Kazir Dewri, Chattogram on 16 February 2019 at 11-00 am. Board Chairman Md. Shamsur Rahman presided over the meeting. Directors of Board Mr. Mohammad Iqbal, Dr. Mohd. Sher Ali, Mr. Md. Altaf Hussain Chaudhury, Mr. K.M Eneyetul Karim, Mr. Mohammed Abdul Awwal, Mr. Arifuzzaman Miah Tutul, Managing Director Mr. Md. Masudur Rahman, Company Secretary Mr. Sohel Abdullah and BPC and Company's senior officials attended at the Meeting.

After recitation of verse from the Holy Quran the Chairman welcomed the shareholders in the Annual General Meeting. The meeting started with the Chairman's inviting comments on proceedings of last Annual General Meeting followed by comments on Directors' Report and audited financial statements for the year ended 30 June, 2018. The shareholders unanimously approved the audited financial statements and proposed 130% cash dividends for the year ended 30 June 2018. Proposal for appointment of external auditors M/s. Rahman Rahman Huq & Co. and M/s. Rahman Mostafa Alam & Co. Chartered Accountants for the year 2018-2019 was approved by the shareholders. A special resolution was passed by the Hon'ble shareholders regarding amendment of the clause Nos 104 and 105 (2nd part) of the Articles of Association of the Company to increase the number of Independent Director in the Board.

A huge number of honourable shareholders actively participated in the discussion and they talked about the overall performance of the Company in the AGM. Chairman of the Board Mr. Md. Shamsur Rahaman and Managing Director Mr. Md. Masudur Rahman replied to the queries and explained on various comments made by distinguished shareholders.

Shareholders appreciated the Company's over all performance during the meeting. The meeting ended with a vote of thanks to the chair.

Photographs of 49th AGM



Photographs of 49th AGM




Photographs of 49th AGM




Photographs of 49th AGM



পরিবেশ সূর্য রক্ষার্থে
কোম্পানির কার্যক্রমের
জন্য বিপিসি'র
চেয়ারম্যান (সর্বকালের
সচিব) ও কোম্পানির
পরিচালনা পর্ষদের
চেয়ারম্যান জনাব মোঃ
সামছুর রহমানের
অভিলক্ষন ও ধন্যবাদ
জ্ঞাপন।



বাংলাদেশ পেট্রোলিয়াম কর্পোরেশন
কুমিল্লা ও পশ্চিম সন্দ্বন বিভাগ
বিদ্যুৎ, কুমিল্লা ও পশ্চিম সন্দ্বন অঞ্চল



মোঃ সামছুর রহমান
চেয়ারম্যান (সর্বকালের সচিব)
বাংলাদেশ পেট্রোলিয়াম কর্পোরেশন

তারিখ: ২০.০৫.২০১৯

তারিখ: ২০.০৫.২০১৯

স্মরণীয়

আপনি অবশ্যই জানেন যে, দেশের কৃষি, পরিবহন, বিদ্যুৎ, শিল্প, কলা-কারখানা, গৃহস্থালি খাতসহ দেশের সামগ্রিক উন্নয়নের অন্যতম প্রধান চালিকা শক্তি হিসেবে আগুনি তেল অকৃত্রিম ভূমিকা পালন করে আসছে। এ ভূমিকা তেজস্বরূপে প্রায় ৯০% তেল-শেহে, ৮% জেলপেহে ও অবশিষ্টাংশে সড়ক পথে স্থানীয়ভাবে পরিবহন করা হয়ে থাকে। বিশেষতঃ দেশের বেলাতেই জিশো/সেরমার কেল্প ও বেলাহেহে-জিভিক বিদ্যুৎ কেন্দ্রসমূহের ওয়াগনযোগে স্থানীয় তেল খেরণে বাংলাদেশ বেলাহেহে ব্যতীত অন্য কোন নিকল্প নেই। উল্লেখ্য যে, গত ২০-০৪-২০১৯ তারিখে হাটওয়ালী ১০০ মেত্রের বিদ্যুৎ কেন্দ্রের জন্য হার্বিস অয়েল পরিবহনের সময় আকস্মিকভাবে তেল ওয়াগনবাহী ট্রেনটি অগ্নিকাণ্ডে ভাগ, হাটওয়ালী, উইথামে এক দুর্ঘটনায় পতিত হয়। এতে দুর্ঘটনা কবলিত ২টি ওয়াগন থেকে কিছু পরিমাণ তেল নির্গত হয়।

২। দুর্ঘটনায় স্থল থেকে ৮ কিঃমিঃ দূরে হালদা নদী অবস্থিত। হালদা শিখ ঐতিহ্য। এটি মন্ডল এশিয়ায় পুঙ্কন প্রাকৃতিক মঙ্গল প্রকল্পের ক্ষেত্র। প্রতিবছর এখিল থেকে জলের অথবা হালদা নদীতে কয়, কাঠাল, মৃগাল, অসিবাউসের অথবা কার্প আর্দ্রতা মাঝমাঝে প্রচুর পরিমাণে ডিম থাকে। সংগৃহীত ডিমগুলি ফেটামোর জন্য নদীর তীরে কুঠিম ছেটি মটির কুঠার দেয়া হয় এবং কার্প শোনা উৎপাদন করা হয়। দুর্ঘটনার পর কুঠিম ব্যবস্থা গ্রহণ করা না হলে হালদা নদীতে কার্বনের অয়েল হাতিয়ে পড়ার ঝুঁকি ছিল। নদীতে কার্বনের অয়েল হাতিয়ে পড়লে মঙ্গল উৎপাদনে নেতিবাচক প্রভাব পড়তো।

৩। বাংলাদেশ বেলাহেহে ও জেলা প্রশাসনের সাথে দুর্ঘটনা স্থলে বিভিন্ন কার্যক্রম সমন্বয় সাধনে আপনার সমন্বয়িত ও উপযুক্ত পদক্ষেপ গ্রহণকৃত হয়েছে। আপনার কর্মতৎপরতার ফলে হালদা নদী মুখমুগুসহ আরে অঞ্চলের প্রাকৃতিক পরিবেশ ও জীব-বৈচিত্র্য রক্ষার হাত থেকে রক্ষা পেয়েছে। একাধারে বাংলাদেশ পেট্রোলিয়াম কর্পোরেশন (বিপিসি)-র শক্ত হতে আপনাকে এবং পড়া অয়েল কোম্পানি লিঃ এর সার্ভিসে কর্মকর্তা ও কর্মচারীদেরকে আর্থিক অভিলক্ষন ও ধন্যবাদ জ্ঞাপন করছি। জাতীয় স্বার্থে ভবিষ্যতে আপনার এ ধরনের সমন্বয়িত উদ্যোগ অব্যাহত থাকবে বলে আশা করছি।

প্রাপকঃ

মোঃ সামছুর রহমান
ব্যবস্থাপনা পরিচালক
পদ্মা অয়েল কোম্পানি লিঃ
উইথামে।

অভিলক্ষন,



(মোঃ সামছুর রহমান)
চেয়ারম্যান
ও
(সর্বকালের সচিব)

Head Office: BSC Bldg, Selgah Road, Chittagong-4100, Bangladesh. Tel: (81-7200), Fax: (81-7214)
Dhaka Office: BSC Bldg, Station Road, Dhaka-1000. Tel: (81-8888), Fax: (81-8899), Email: dhaka@bpc.gov.bd, Website: www.bpc.gov.bd

পরিবেশ ও হালদা নদীর
সূর্য রক্ষার্থে দুর্ঘটনা
কবলিত রেলওয়াগন
থেকে নিষ্কৃত কার্বনের
অয়েল পড়া অয়েল
কোম্পানী লিমিটেড
কর্তৃক সংগ্রহ অভিযানে
কোম্পানির ব্যবস্থাপনা
পরিচালক জনাব মোঃ
সামছুর রহমান ও
কোম্পানির উর্ধ্বতন
কর্মকর্তাবৃন্দ।



অর্জন ও স্বীকৃতি



মাননীয় পরিকল্পনা সচিবী জনাব এম এ সাল্লামের নিকট থেকে “বিবিধ বাণিজ্যিক ক্যাটাগরিতে” আইসিএমএবি কর্তৃক প্রদত্ত ‘বেস্ট কর্পোরেট অ্যাওয়ার্ড’-২০১৮ গ্রহণ করছেন কোম্পানির ব্যবস্থাপনা পরিচালক জনাব মোঃ মাসুদুর রহমান।



আইসিএমএবি কর্তৃক প্রদত্ত ‘বেস্ট কর্পোরেট অ্যাওয়ার্ড’-২০১৮ এর অনুষ্ঠানের একটি মুহূর্ত।

জাতীয় দিবস উদ্‌যাপন



জাতীয় শোক দিবস-২০১৯ উপলক্ষে ১৫ ই আপস্ট খানমন্ডি ৩২ এ জাতির শিখা বঙ্গবন্ধু শেখ মুজিবুর রহমানের প্রতিকৃতিতে পুষ্পস্তবক অর্পণ করছেন কোম্পানির ব্যবস্থাপনা পরিচালক ও অন্যান্য কর্মকর্তাবৃন্দ।



জাতীয় শোক দিবস-২০১৯ উপলক্ষে কোম্পানির হেড অফিস প্রাঙ্গণে শ্রমিক-কর্মচারী-কর্মকর্তাদের সম্মেলন।

জাতীয় দিবস উদ্‌যাপন



মহান স্বাধীনতা দিবস-২০১৯ উপলক্ষে জাতীয় পতাকা উত্তোলন করছেন কোম্পানির ব্যবস্থাপনা পরিচালক।



বিসিসি কর্তৃক প্রদত্ত মহান বিজয় দিবস-২০১৮ এর উত্তেজনা স্মরণে এবং মুক্তিযুদ্ধের বিজয় মেলা পরিষদ ২০১৯ প্রদত্ত বিজয় স্মরণি পদক।

সিএসআর কার্যক্রম



সিএসআর কার্যক্রম হিসেবে প্রতিজ্ঞা সমাজ কল্যাণ সংস্থা (প্রতিজ্ঞা গ্রামীণ নিবাস)-কে কোম্পানির পক্ষ থেকে আর্থিক অনুদান প্রদান করছেন কোম্পানির ইনভিটেশনমেন্টে পরিচালক জনাব মোঃ ইকবাল, পরিচালক জনাব মোঃ এখলাসুর রহমান এবং ব্যবস্থাপনা পরিচালকসহ কোম্পানির অন্যান্য কর্মকর্তাবৃন্দ।



সিএসআর কার্যক্রম হিসেবে কোম্পানির আর্থিক অনুদানে পরিচালিত 'গরু অয়েল হডেল স্কুল'।

BANGLADESH ASSOCIATION OF PUBLICLY LISTED COMPANIES

Ref. No: CH-2019/114

Date of issue : February 27, 2019



Renewed Certificate

This is to certify that

PADMA OIL COMPANY LIMITED

is an Ordinary Member of Bangladesh Association of Publicly Listed Companies and is entitled to all the rights and privileges appertaining thereto.

This certificate remains current until 31st December 2019.

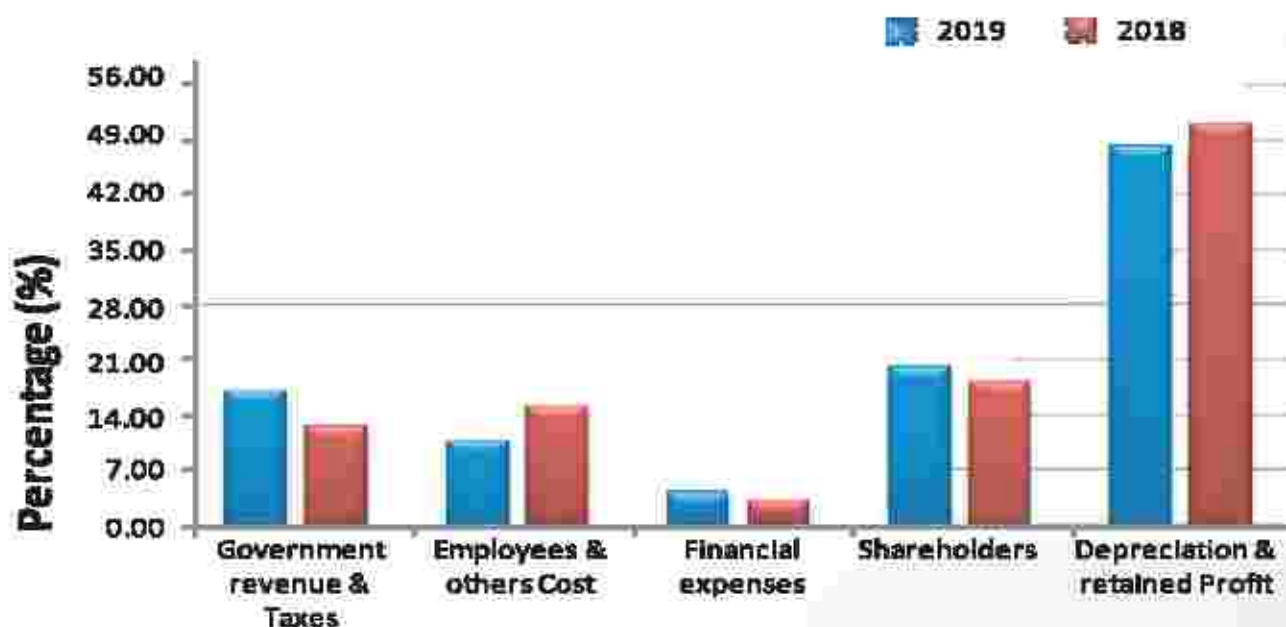



Secretary-General

Contribution & Value Additions

For The Year Ended 30 June 2019

<u>Particulars</u>	<u>Taka In '000</u>			
	<u>30-Jun-19</u>	<u>%</u>	<u>30-Jun-18</u>	<u>%</u>
Earnings on				
Petroleum Products	2,885,711		3,013,155	
Agrochemicals trading	(42,382)		(21,878)	
	2,843,329		2,991,277	
Other Income	3,519,487		3,988,914	
Total value added	6,362,795		6,980,191	
Distribution of added value				
To Government as revenue & taxes	1,089,155	17.12	878,857	12.59
To Employees & others cost	673,219	10.58	1,048,739	15.03
To Financial expenses	260,431	4.10	220,370	3.16
To shareholders	1,277,025	20.07	1,277,025	18.29
To depreciation & retained earnings	3,062,965	48.14	3,555,200	50.93
	6,362,795	100.00	6,980,191	100.00



Report of the Audit Committee

Audit Committee of Padma Oil Company Limited was formed by the Board of Directors of the Company in accordance with the Bangladesh Securities and Exchange Commission's Notification No-BSEC/CMRRCD/2006-158/207/Admin/80 dated 3 June 2018.

The composition of present Audit Committee is as under:

Mr. Mohammad Iqbal	:	Chairman
Dr. Mohd. Sher Ali	:	Member
Mr. Mohammed Shahidul Islam	:	Member
Mr. Sohel Abdullah	:	Secretary

Terms of Reference

The purpose of the Audit Committee is to ensure and to improve the adequacy of internal control system and provides the update information to the Board of Directors. The Committee is empowered to examine the matter relating to the financial and other affairs of the Company. The terms of reference of the Audit Committee cover all matters specified under Clause-5(5) of the Bangladesh Securities and Exchange Commission's Notification dated 3 June 2018.

Role of Audit Committee

The Audit Committee shall:-

- ⇒ Oversee the financial reporting process;
- ⇒ monitor choice of accounting policies and principles;
- ⇒ monitor Internal Audit and Compliance process to ensure that it is adequately resourced, including approval of the Internal Audit and Compliance Plan and review of the Internal Audit and Compliance Report;
- ⇒ oversee hiring and performance of external auditors;
hold meeting with the external or statutory auditors for review of the annual financial statements before submission to the Board for approval or adoption;
- ⇒ review along with the management, the annual financial statements before submission to the Board for approval;
- ⇒ review along with the management, the quarterly and half yearly financial statements before submission to the Board for approval;
- ⇒ review the Management's Discussion and Analysis before disclosing in the Annual Report;
- ⇒ review statement of all related party transactions submitted by the management;
- ⇒ review Management Letters or Letter of Internal Control weakness issued by statutory auditors;
- ⇒ oversee the determination of audit fees based on scope and magnitude, level of expertise

deployed and time required for effective audit and evaluate the performance of external auditors; and

- oversee whether the proceeds raised through Initial Public Offering (IPO) or Repeat Public Offering (RPO) or Rights Share Offer have been utilized as per the purposes stated in relevant offer document or prospectus approved by the Commission:

Provided that the management shall disclose to the Audit Committee about the uses or applications of the proceeds by major category (capital expenditure, sales and marketing expenses, working capital, etc.), on a quarterly basis, as a part of their quarterly declaration of financial results:

Provided further that on an annual basis, the company shall prepare a statement of the proceeds utilized for the purposes other than those stated in the offer document or prospectus for publication in the Annual Report along with the comments of the Audit Committee.

Activities carried out by the Audit Committee :

During 2018-19 the Audit committee carried out the following tasks:

- Reviewed the financial statements of FY 2018-19 submitted by the external auditors and put Committee's recommendations to the board;
- Discussed with the external auditors regarding financial statements of 2018-19;
- Reviewed the quarterly and half-yearly financial statements of 2018-2019 and put Committee's recommendations to the board;
- Reviewed revised budget of the Company for the fiscal year 2018-19 including budget of 2019-20 and put Committee's recommendations to the board;
- Reviewed Management Letter issued by Statutory auditors and put Committee's recommendations to the board.

The committee reviewed and discussed the financial reports preparation and the external audit report during FY 2018-2019. The committee found adequate arrangement to present a free and fair view of the activities and the financial status of the Company and did not find any material deviation, discrepancies or any adverse finding/observation in the areas of reporting.



(Mohammad Iqbal)

Chairman

Audit Committee, POCL

Terms of Reference (TOR) of POCL Nomination and Remuneration Committee (NRC)

1. Introduction

Nomination and Remuneration (NRC) Committee of Padma Oil Company Limited was formed on 10 November 2018 by the Board of Directors of the Company in accordance with the Bangladesh Securities and Exchange Commission's Notification No-BSEC/CMRRC-D/2006-158/207/Admn/80 dated 3 June 2018.

2. Composition

- 2.1 The Nomination and Remuneration Committee ("NRC") shall be appointed by the Board of Directors ("Board") from among their members and shall consist not less than 3(Three) members.
- 2.2 In the event of any vacancy in the NRC, the Board shall within 3 (three) months appoint such number of new members.
- 2.3 The appointment of a NRC member shall automatically be terminated if the member ceases to be a Director, or as determined by the Board.

The composition of present Nomination and Remuneration Committee (NRC) is as under:

Mr. Mohammad Iqbal, Independent Director	:	Chairman
Dr. Mohd. Sher Ali, Director	:	Member
Mr. Mohammed Shahidul Alam	:	Director
Mr. KM Eneyetul Karim, Independent Director	:	Member
Mr. Sohel Abdullah, Company Secretary	:	Secretary

3. Duration of appointments

Unless otherwise determined by the Board, the duration of appointments of the Committee shall commensurate with the term and condition of appointment of the respective member to the Board of directors of the Company.

4. Chairman

- 4.1 The Chairman of the NRC shall be appointed by the board from among the members who is an Independent Director.
- 4.2 In the absence of the Chairman of the NRC, the remaining members present shall elect one of their members as chairman of the meeting.
- 4.3 The Chairman of the NRC shall report to the Board on any matter that should be brought to the Board's attention and provide recommendations of the NRC that require the Board's approval at the Board Meeting.

5. Secretary of the NRC

- 5.1 The Board Secretary shall act as Secretary to the Committee and attend all meetings.
- 5.2 The Secretary shall draw up an agenda for each meeting, in consultation with the Chairman

of the NRC. The agenda shall be sent to all members of the NRC.

- 5.3** The Secretary shall prepare the Minutes of the NRC meeting and distribute it to each member. The Minutes of the NRC shall be signed by the Chairman of the meeting.
- 5.4** The Minutes of the NRC meeting shall be maintained by the Secretary and be made available for notation to the Board.

6. Frequency of Meetings

The Committee shall meet at least 2 (two) times a year and otherwise as required. Meetings of the Committee may be called by the Chair of the Committee at any time to consider any matters falling within these Terms of Reference.

7. Responsibilities

- 7.1** To oversee, among others, the following matters and make report with recommendation to the Board:

(I) Formulating the criteria for determining qualifications, positive attributes and independence of a director under directives of concerned Ministry and Bangladesh Petroleum Corporation (BPC) and recommend a policy to the Board, relating to the remuneration of the directors, top level executive, considering the following:

(a) The level and composition of remuneration is reasonable and sufficient to attract, retain and motivate suitable directors to run the company successfully under directives of concerned Ministry and Bangladesh Petroleum Corporation (BPC).

(b) The relationship of remuneration to performance is clear and meets appropriate performance benchmarks; and

(c) Remuneration to directors, top level executive involves as balance between fixed and incentive pay reflecting short and long-term performance objectives appropriate to the working of the company and its goals.

(II) Devising a policy on Board's diversity taking into consideration age, gender, experience, ethnicity, educational background and nationality;

(iii) Identifying persons who are qualified to become Directors and who may be appointed in top level executive position in accordance with the criteria laid down by the concerned Ministry and Bangladesh Petroleum Corporation (BPC) and recommend their appointment and removal to the Board;

(iv) Formulating the criteria for evaluation of performance of Independent Directors and the Board;

(v) Identifying the company's needs for employees at different levels and determine their selection, transfer or replacement and promotion criteria;

(vi) Developing, recommending and reviewing annually the company's human resources and training policies.

(vii) To review and recommend the outcome of the evaluations and assessments to the Board concerning the areas for continuous improvement.

(viii) To carry out such other duties or functions as may be delegated by the Board from time to time or required by the regulatory authority.

8. Reporting

8.1 Minute of each Committee meeting will be disclosed at the next meeting of the Board. Periodically the Chair of the Committee shall report to the Board on matters within its duties and responsibilities.

8.2 The Committee shall compile a report of the work of the Committee in discharging its responsibilities for inclusion in the Annual Report, including a description of significant issues dealt with by the Committee.

8.3 The Committee shall in its decision making, give due regard to any relevant legal or regulatory requirements, and associated best practice guidance, as well as to the risk and reputation implications of its decisions (including where relevant with other committees).

8.4 The Committee shall have access to sufficient resources in order to carry out its duties and have the power to engage independent counsel and other professional advisers and to invite them to attend meetings.

9. Self-Assessment

The Committee shall conduct an annual self-assessment of its activities under the Terms of Reference and report any conclusions and recommendations to the Board and, as part of this assessment, shall consider whether or not it receives adequate and appropriate support in fulfilment of its role and whether or not its annual plan of work is manageable.

10. Terms of Reference

The NRC shall review and assess the adequacy of this Terms of Reference on a periodic basis determined by the NRC or as and when necessary. Any revision or amendments to the Terms of Reference shall be approved by the Board.

11. Publication of Terms of Reference (TOR)

The TOR shall be made available on the company's website.



(Mohammed Iqbal)
Chairman, NRC

Rahman Rahman Huq
Chartered Accountants

Rahman Mostafa Alam & Co.
Chartered Accountants

Independent auditors's report

To the shareholders of Padma Oil Company Limited

Report on the Audit of the Financial Statements

Opinion

We have audited the financial statements of Padma Oil Company Limited ("the Company"), which comprise the statement of financial position as at 30 June 2019, and the statement of profit or loss and other comprehensive income, statement of changes in equity and statement of cash flows for the year then ended, and notes to the financial statements including a summary of significant accounting policies.

In our opinion, the accompanying financial statements give a true and fair view of the financial position of the Company as at 30 June 2019, and of its financial performance and its cash flows for the year then ended in accordance with International Financial Reporting Standards (IFRSs).

Basis for Opinion

We conducted our audit in accordance with International Standards on Auditing (ISAs). Our responsibilities under those standards are further described in the Auditors' Responsibilities for the Audit of the Financial Statements section of our report. We are independent of the company in accordance with the International Ethics Standards Board for Accountants' code of Ethics for Professional Accountants (IESBA Code), and we have fulfilled our other ethical responsibilities in accordance with the IESBA Code. We believe that the audit evidence we have obtained is sufficient and appropriate to provide a basis for our opinion.

Key Audit Matters

Key audit matters are those matters that, in our professional judgement, were of most significance in our audit of the financial statements of the current period. These matters were addressed in the context of our audit of the financial statements as a whole, and in forming our opinion thereon, and we do not provide a separate opinion on these matters.

Revenue recognition - sale of goods	
Refer to note 22 and 3.10	
The key audit matter	How the matter was addressed in our audit
<p>Revenue recognition has significant and wide influence on financial statements.</p> <p>Revenue is recognised when the amounts and the related costs are reliably measured, and the performance obligation is completed through passing of control to the customers. Revenue from the sale of goods is recognized when the company has delivered products to the customers at the shipping point and control has passed. The sales of the Company are derived from various depots located across the country with relatively transactions of small amounts. As a result, to obtain sufficient audit evidence, magnitude of audit work and resource are required.</p>	<p>Our audit procedures in this area included, among others:</p> <ul style="list-style-type: none"> - We understood, evaluated and validated the key controls related to the Company's sales process from end to end, from contracts approval and sign-off, recording of sales, all the way through cash receipts and customers' outstanding balances. - We tested the completeness of journal entries compared to financial statements and whether if there is any exception existed that the debit accounts of sales recognition were not related to cash and bank, trade receivables or advances from customers.

Rahman Rahman Huq
Chartered Accountants

Rahman Mostafa Alam & Co.
Chartered Accountants

Revenue recognition - sale of goods (continued)	
Refer to note 22 and 3.10	
The key audit matter	How the matter was addressed in our audit
<p>We identified revenue recognition as a key audit matter because revenue is one of the key performance indicators of the Company and therefore there is an inherent risk of manipulation of the timing of recognition of revenue by management to meet specific targets or expectations.</p> <p>We focused on the proper cut-off of sales to the Company's customers due to the fact that the documents of confirming the acceptance of the products were provided by numerous customers based in different locations. There is a risk of differences between the timing of acceptance of the products by the Company's customers and when revenue was recorded. Accordingly, there could be potential misstatements that these revenue transactions are not recognized in the proper reporting periods.</p>	<ul style="list-style-type: none"> - We conducted substantive testing of revenue recorded over the year using sampling techniques, by examining the relevant supporting documents including sales invoices and challans. In addition, we confirmed certain customers' receivable balances at the reporting date, selected on a sample basis by considering the amounts outstanding with those customers. - Furthermore, we tested the sales transactions recognized shortly before and after the reporting date, including the sales returns recorded after that date, to examine whether sales transactions were recorded in the correct reporting periods.

Trade Debtors' Recoverability

Refer to note 8 and 3.02	
The key audit matter	How the matter was addressed in our audit
<p>At June 30, 2019, trade receivables amounted to BDT 18,184,772,000, net of provision BDT 18,049,875,000.</p> <p>The recoverability of trade receivables and the level of provisions for impairment of receivables are considered to be a significant risk due to the pervasive nature of these balances to the financial statements, and the importance of cash collection with reference to the working capital management of the business, so that we considered this to be a key audit matter.</p>	<p>Our audit procedures in this area included, among others:</p> <ul style="list-style-type: none"> - assessed the design and implementation of key controls around the monitoring of recoverability; - challenged management regarding the level and ageing of trade receivables, along with the consistency and appropriateness of receivables provisioning by assessing recoverability with reference to cash received in respect of debtors. In addition, we have considered the Company's previous experience of bad debt exposure and the individual counter-party credit risk; - critically assessed the recoverability of overdue receivables with reference to the historical levels of bad debt expense and credit profile of the counterparties; - tested these balances on a sample basis through agreement to post period end invoicing and cash receipt; and - considered the consistency of judgments regarding the recoverability of trade receivables made year on year to consider whether there is evidence of management bias through discussion with management on their rationale and obtaining evidence to support judgement areas.

Rahman Rahman Hug
Chartered Accountants

Rahman Mostafa Alam & Co.
Chartered Accountants

Recognition and measurement of deferred taxes	
Refer to note 20.00 and 3.09	
The key audit matter	How the matter was addressed in our audit
<p>The company recognizes deferred taxes relating to property, plant and equipment, employee benefits, unabsorbed depreciation etc. which are very complex in nature.</p> <p>As such accounting for deferred taxes involves management judgment in developing estimates of tax exposures and contingencies in order to assess the adequacy of tax provision. Hence, we considered this to be a key audit matter.</p>	<p>Our audit procedures in this area included, among others:</p> <ul style="list-style-type: none"> - Assessed the design, implementation and operating effectiveness of key controls in respect of the Company's process of recognition of deferred taxes; - Using our own tax specialists to evaluate the tax bases and Company's tax strategy. - Assessed the accuracy and completeness of deferred tax, and - Evaluating the adequacy of the financial statements disclosures, including disclosures of assumptions, judgements and sensitivities.

Valuation of inventories	
Refer to note 7 and 3.09	
The key audit matter	How the matter was addressed in our audit
<p>Inventory is carried in the financial statements at the lower of cost and net realisable value, and net realizable value depending on the nature of inventories. The exercise for the assessment of the net realisable value involves the use of judgement and assumptions that may vary depending on technological and socio-economical conditions and is therefore considered a significant key audit matter.</p>	<p>Our audit procedures in this area included, among others:</p> <ul style="list-style-type: none"> - Corroborating on a sample basis that items on the stock ageing listing by items were classified in the appropriate ageing bracket; - Assessing the appropriateness of the provision percentages applied to each item and challenged the assumptions made by the Directors to the extent to which old inventory can be sold through various channels; - Considering the historical accuracy of provisioning and using the information obtained as evidence for evaluating the appropriateness of the assumptions made in the current year, and - We have also considered the adequacy of the Company's disclosures in respect of the levels of provisions against inventory.

Rahman Rahman Huq
Chartered Accountants

Rahman Mostafa Alam & Co.
Chartered Accountants

Valuation of Property, plant and equipment	
Refer to note 4 and 3.01	
The key audit matter	How the matter was addressed in our audit
<p>The company has large amount and numbers of property, plant and equipment items. Due to technological and time obsolescence, impairment may exists.</p> <p>Management has concluded that there is no impairment in respect of all assets. This conclusion required significant management judgment. Hence we considered this to be a key audit matter.</p>	<p>Our audit procedures in this area included, among others:</p> <ul style="list-style-type: none"> - Assessing the consistency of methodologies used for depreciating the assets; - Checking, on a sample basis, the accuracy and relevance of the accounting of PPE by management; and - For selected samples, performing physical verification to assess management's determination on whether the equipment is obsolete, and testing the assumptions used in estimating recoverable amount, such as estimated useful life and replacement cost. - Examined management's periodic review of property, plant and equipment for determination of impairment and obsolescence.

Actuarial valuation of the Pension Fund	
Refer to note 15.01	
The key audit matter	How the matter was addressed in our audit
<p>The Board of Directors of the company appointed "Z. Halim & Associates" as Independent external valuator to conduct the "Actuarial valuation of the Pension Fund" as of 30 June 2018.</p> <p>The valuation has been conducted using the fair market value method as this is most commonly and appropriate for valuation of such class of assets and liabilities. According to "Actuarial valuation of the Pension Fund", the company has made a provision of TK. 514,017,000 for the year ended 30 June 2019.</p> <p>Due to the high level of judgement involved in estimating fair value of planned assets, reconciliations or movements in liability, actuarial assumptions, service cost, interest expense etc. against defined benefit plan, we considered this to be a key audit matter.</p>	<p>Our audit procedures in this area included, among others:</p> <ul style="list-style-type: none"> - Assessment and discussion of management's process for the valuation exercise and appointment of the external valuer. We also assessed the competence, independence and integrity of the external valuers; - Assessing the methodologies used and the appropriateness of the key assumptions used in valuation based on our knowledge of the industry; - Checking, on a sample basis, the accuracy and relevance of the input data used; and - Reviewing the disclosure included in the notes to the financial statements.

Other Information

Management is responsible for the other information. The other information comprises the information included in the annual report, but does not include the financial statements and our auditors' report thereon.

Our opinion on the financial statements does not cover the other information and we do not express any form of assurance conclusion thereon.

In connection with our audit of the financial statements, our responsibility is to read the other information and, in doing so, consider whether the other information is materially inconsistent with the financial

Rahman Rahman Huq
Chartered Accountants

Rahman Mostafa Alam & Co.
Chartered Accountants

statements or our knowledge obtained in the audit or otherwise appears to be materially misstated.

If, based on the work we have performed, we conclude that there is a material misstatement of this other information, we are required to report that fact. We have nothing to report in this regard.

Responsibilities of Management and Those Charged with Governance for the Financial Statements

Management is responsible for the preparation of financial statements that give a true and fair view in accordance with IFRSs, and for such internal control as management determines is necessary to enable the preparation of financial statements that are free from material misstatement, whether due to fraud or error.

In preparing the financial statements, management is responsible for assessing the Company's ability to continue as a going concern, disclosing, as applicable, matters related to going concern and using the going concern basis of accounting unless management either intends to liquidate the Company or to cease operations, or has no realistic alternative but to do so.

Those charged with governance are responsible for overseeing the Company's financial reporting process.

Auditor's Responsibilities for the Audit of the Financial Statements

Our objectives are to obtain reasonable assurance about whether the financial statements as a whole are free from material misstatement, whether due to fraud or error, and to issue an auditor's report that includes our opinion. Reasonable assurance is a high level of assurance, but is not a guarantee that an audit conducted in accordance with ISAs will always detect a material misstatement when it exists. Misstatements can arise from fraud or error and are considered material if, individually or in the aggregate, they could reasonably be expected to influence the economic decisions of users taken on the basis of the financial statements.

As part of an audit in accordance with ISAs, we exercise professional judgment and maintain professional skepticism throughout the audit. We also:

--Identify and assess the risks of material misstatement of the financial statements, whether due to fraud or error, design and perform audit procedures responsive to those risks, and obtain audit evidence that is sufficient and appropriate to provide a basis for our opinion. The risk of not detecting a material misstatement resulting from fraud is higher than for one resulting from error, as fraud may involve collusion, forgery, intentional omissions, misrepresentations, or the override of internal control.

--Obtain an understanding of internal control relevant to the audit in order to design audit procedures that are appropriate in the circumstances, but not for the purpose of expressing an opinion on the effectiveness of the Company's internal control.

--Evaluate the appropriateness of accounting policies used and the reasonableness of accounting estimates and related disclosures made by management.

--Conclude on the appropriateness of management's use of the going concern basis of accounting and, based on the audit evidence obtained, whether a material uncertainty exists related to events or conditions that may cast significant doubt on the Company's ability to continue as a going concern. If we conclude that a material uncertainty exists, we are required to draw attention in our auditors' report to the related disclosures in the financial statements or, if such disclosures are inadequate, to modify our opinion. Our conclusions are based on the audit evidence obtained up to the date of our auditors' report. However, future events or conditions may cause the Company to cease to continue as a going concern.

--Evaluate the overall presentation, structure and content of the financial statements, including the disclosures, and whether the financial statements represent the underlying transactions and events in a manner that achieves fair presentation.

Rahman Rahman Huq
Chartered Accountants

Rahman Mostafa Alam & Co.
Chartered Accountants

–Obtain sufficient appropriate audit evidence regarding the financial information of the entities or business activities within the Company to express an opinion on the financial statements. We are responsible for the direction, supervision and performance of the audit. We remain solely responsible for our audit opinion.

We communicate with those charged with governance regarding, among other matters, the planned scope and timing of the audit and significant audit findings, including any significant deficiencies in internal control that we identify during our audit.

We also provide those charged with governance with a statement that we have complied with relevant ethical requirements regarding independence, and to communicate with them all relationships and other matters that may reasonably be thought to bear on our independence, and where applicable, related safeguards.

From the matters communicated with those charged with governance, we determine those matters that were of most significance in the audit of the financial statements of the current period and are therefore the key audit matters. We describe these matters in our auditors' report unless law or regulation precludes public disclosure about the matter or when, in extremely rare circumstances, we determine that a matter should not be communicated in our report because the adverse consequences of doing so would reasonably be expected to outweigh the public interest benefits of such communication.

Report on Other Legal and Regulatory Requirements

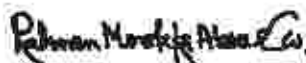
In accordance with the Companies Act 1994 and the Securities and Exchange Rules 1987, we also report the following:

- a) we have obtained all the information and explanations which to the best of our knowledge and belief were necessary for the purposes of our audit and made due verification thereof;
- b) in our opinion, proper books of account as required by law have been kept by the Company so far as it appeared from our examination of those books;
- c) the statement of financial position and statement of profit or loss and other comprehensive income dealt with by the report are in agreement with the books of account and returns; and
- d) the expenditure incurred was for the purposes of the Company's business.

The engagement partners on the audit resulting in this independent auditors' report is Mr. Mehedi Hasan and Mr. Arafat Kamal.

Chattogram, 04 November 2019


Rahman Rahman Huq
Chartered Accountants


Rahman Mostafa Alam & Co.
Chartered Accountants

Padma Oil Company Limited
Statement of Financial Position
As at 30 June 2019

	Note	Taka In' 000	
		As at 30 June	
		2019	2018
ASSETS			
Non-current assets			
Property, plant and equipment	4	1,764,038	1,583,374
Capital work-in-progress	5	813,669	653,943
		2,577,707	2,247,317
Current assets			
Short Term Investments (FDRs)	8	-	4,225,610
Inventories	7	18,765,630	17,266,638
Accounts receivable	8	18,049,875	17,518,343
Due from affiliated entities/companies	9	96,318,961	97,223,977
Advances, deposits and pre-payments	10	358,265	181,546
Cash and cash equivalents	11	31,337,390	31,166,296
		163,830,111	167,582,912
TOTAL ASSETS		166,407,818	169,830,229
Shareholders' equity			
Share capital	12	982,327	982,327
Retained earnings		13,050,432	11,471,939
Total equity		14,032,759	12,454,266
LIABILITIES			
Non-current liabilities:			
Deferred tax liabilities	20	197,393	192,266
Long Term Loan	21	183,463	183,463
		380,856	375,718
Current liabilities			
Accounts payable	13	21,137,557	35,433,816
Supplies and expenses payable	14	10,794,730	11,333,128
Due to affiliated entities/companies	15	116,982,402	106,430,536
Other liabilities	16	2,488,475	3,289,232
Dividend payable	17	149,879	132,867
Income tax payable	18	241,160	380,669
		151,794,203	157,000,245
Total Liabilities		152,175,059	157,375,963
TOTAL EQUITY AND LIABILITIES		166,207,818	169,830,229
Net Asset Value (NAV) per share	38	Tk. 142.65	Tk. 126.78

The annexed notes from 1 to 44 are an integral part of these financial statements.


Sohail Abdullah
Company Secretary


Md. Masudur Rahman
CEO & Managing Director


KM Enayetul Karim
Director


Md. Ekhlashur Rahman
Director

As per our annexed report of same date.

Chattoogram, 04 November 2019


Rahman Rahman Huq
Chartered Accountants


Rahman Mostafa Alam & Co.
Chartered Accountants

Padma Oil Company Limited
Statement of Profit or Loss and Other Comprehensive Income
For the year ended 30 June 2019

	Note	Taka in ' 000	
		Year ended 30 June	
		2019	2018
Gross revenue on petroleum products	22	2,832,038	3,005,666
Direct cost on Petroleum Products:			
Packing Charges	22.01	(20,415)	(25,080)
Handling Charges	22.01	(7,346)	(5,521)
		(27,761)	(30,601)
		2,824,277	2,976,065
Net Operational (Loss)/Gain	28.01	61,434	37,090
Gross profit on petroleum products		2,885,711	3,013,155
Operating expenses:			
Administrative, selling and distribution expenses	29	(2,091,520)	(2,043,836)
Financial expenses	24	(260,431)	(220,370)
		(2,351,951)	(2,264,205)
Operating profit on petroleum products		533,760	748,950
Other operating income -petroleum trade	25	849,006	762,564
Operating loss on Agro-chemical trading	26	(42,382)	(21,878)
		806,624	740,706
Total Operating Profit		1,340,384	1,489,656
Non-operating Income	27	2,670,461	3,228,330
Profit before WPPF		4,010,845	4,715,986
Contribution to Workers' Profits Participation and Welfare Fund		(200,542)	(235,799)
Net Profit before income tax		3,810,303	4,480,187
Provision for income tax:			
Current tax	18	(949,546)	(1,117,951)
Deferred tax	20	(5,136)	(4,224)
		(954,784)	(1,122,175)
Net Profit after tax		2,855,519	3,358,012
Other comprehensive income		-	-
Total comprehensive income		2,855,519	3,358,012
Earnings per share (EPS - basic)	29	Tk. 29.07	Tk. 34.16

The annexed notes from 1 to 44 are an integral part of these financial statements.


Sohail Abdullah
Company Secretary


Md. Masudur Rahman
CEO & Managing Director


KM Enayetur Karim
Director


Md. Ekhlasur Rahman
Director

As per our annexed report of same date.

Chattogram, 04 November 2019


Rahman Rahman Huq
Chartered Accountants


Rahman Mostafe Alam & Co.
Chartered Accountants

Padma Oil Company Limited
Statement of Changes in Equity
For the year ended 30 June 2019

Taka' 000

Particulars	Share Capital	Retained earnings	Total equity
Balance as on 01 July 2017	982,327	9,194,487	10,176,814
Cash dividend declared for the year 2018-2017	-	(1,080,580)	(1,080,580)
Net profit after tax	-	3,358,012	3,358,012
Balance as at 30 June 2018	982,327	11,471,939	12,454,266
Balance as on 01 July 2018	982,327	11,471,939	12,454,266
Cash dividend declared for the year 2017-2018	-	(1,277,028)	(1,277,028)
Net profit after tax	-	2,855,519	2,855,519
Balance as at 30 June 2019	982,327	13,050,432	14,032,759

The annexed notes from 1 to 44 are an integral part of these financial statements.



Sohel Abdullah
Company Secretary



Md. Masudur Rahman
CEO & Managing Director



KM Enayetul Karim
Director



Md. Ekhlaseur Rahman
Director

Padma Oil Company Limited
Statement of Cash Flows
For the year ended 30 June 2019

	Take in' 000	
	Year ended 30 June	
	2019	2018
A. Cash Flows from Operating Activities:		
Receipts from customers and others	176,860,845	160,001,050
Paid to suppliers against petroleum and agro products and others	(181,008,391)	(162,694,955)
Income tax paid	(1,089,155)	(878,857)
Net cash (used)/generated from Operating Activities	(5,136,601)	(3,572,762)
B. Cash Flows from Investing Activities:		
Capital Expenditures	(338,079)	(253,888)
Investment in FDRs	4,225,910	(974,477)
Interest received from FDR/SND	2,679,596	3,143,973
Proceeds from disposal of property, plant and equipment	280	159
Net cash generated from Investing Activities	6,587,707	1,915,767
C. Cash Flows from Financing Activities:		
Dividend paid	(1,260,014)	(1,086,285)
Net cash used in Financing Activities	(1,260,014)	(1,086,285)
Total (A + B + C)	171,082	(2,743,280)
Opening cash and cash equivalents	31,166,298	33,909,578
Closing cash and cash equivalents	31,337,380	31,166,298
	171,082	(2,743,280)
Operating Cash (Outflow)/Inflow per share (note - 39)	Tk. (52.29)	Tk. (38.37)

The annexed notes from 1 to 44 are an integral part of these financial statements.



Sohel Abdullah
Company Secretary



Md. Masudur Rahman
CEO & Managing Director



KM Enayetur Karim
Director



Md. Ekhlasur Rahman
Director

Padma Oil Company Limited
Notes to the Financial Statements
As at and for the year ended 30 June 2019

1.00 Legal Form of the entity

Padma Oil Company Limited (The 'company') was incorporated as a Public Limited Company on 27 April 1965 under the name and style of Burmah Eastern Limited having its registered office at Chattogram. In 1977, Burmah Eastern Limited became a subsidiary of Bangladesh Petroleum Corporation (BPC). The name of the company was changed to Padma Oil Company Limited (POCL) with effect from 3rd September 1988 and its shares are listed with both the Chittagong Stock Exchange Limited (CSE) and Dhaka Stock Exchange Limited (DSE).

1.01 Nature of the business

The principal activities of the Company are procurement, storage and marketing of Petroleum products, Lubricants, Greases, Bitumen and LPG.

In addition, the Company manufactures Agro Chemicals products (Furadan) in its Granular Pesticides Formulation plant and markets Furadan together with certain other imported Agro-Chemicals products.

2.00 Basis of preparation, presentation and disclosures of financial statements

2.01 Statement of compliance

These Financial Statements have been prepared in accordance with International Financial Reporting Standards (IFRSs), the Companies Act 1994 and the Securities and Exchange Rules 1987.

2.02 Basis of reporting

These financial statements are prepared and presented for external users in accordance with identified financial reporting framework. Presentation has been made in compliance with the requirements of IAS 1: "Presentation of Financial Statements".

2.03 Other regulatory compliances

The Company is also required to comply with the following major laws and regulations along with the Companies Act 1994:

- i) The Income Tax Ordinance, 1984
- ii) The Income Tax Rules, 1984
- iii) The Value Added Tax Act, 1991
- iv) The Value Added Tax Rules, 1991
- v) The Customs Act 1969
- vi) Bangladesh Labour Law 2006
- vii) The Securities and Exchange Ordinance, 1969
- viii) The Securities and Exchange Rules, 1987
- ix) Securities and Exchange Commission Act, 1993, etc.

2.04 Basis of measurement

The elements of Financial Statements have been measured on "Historical Cost" convention in a going concern basis following accrual basis of accounting.

2.05 Going concern

The company has adequate resources and intention to continue its operation as going concern for the foreseeable future. For this reason the directors continue to adopt going concern basis in preparing the Financial Statements.

The current revenue generations and resources of the company provide sufficient fund to meet the present requirements of its existing business and operation.

2.06 Comparative Information

Comparative information has been disclosed in respect of the preceding year in accordance with IAS-1: Presentation of Financial Statements, for all numeric information in the financial statements and also the narrative and scriptive information where it is relevant for understanding of the current year's Financial Statements. Prior year's figures are rearranged wherever considered necessary to ensure comparability with the current year.

2.07 Functional and presentation currency

The financial statements are presented in Bangladeshi Taka which is the Company's functional currency. All financial information presented in BDT has been rounded off to the nearest thousand Taka.

2.08 Consistency

Unless otherwise stated, the accounting policies and methods of computation used in preparation of the financial statements as at and for the year ended 30 June 2019 are consistent with those policies and methods adopted in preparing the financial statements for the year ended 30 June 2018 except otherwise required by law and regulations.

2.09 Current versus non-current classification

The Company presents assets and liabilities in the statement of financial position based on current/non-current classification.

An asset is current when it is:

- a. Expected to be realized or intended to sold or consumed in the normal operating cycle
- b. Held primarily for the purpose of trading
- c. Expected to be realized within twelve months after the reporting period and
- d. Cash or cash equivalent unless restricted from being exchanged or used to settle a liability for at least twelve months after the reporting period

The company classifies all other assets as non-current.

A liability is current when:

- a. It is expected to be settled in the normal operating cycle
- b. It is held primarily for the purpose of trading
- c. It is due to be settled within twelve months after the reporting period and
- d. There is no unconditional right to defer the settlement of the liability for at least twelve months after the reporting period.

The company classifies all other liabilities as non-current. Deferred tax assets and liabilities are classified as noncurrent assets and liabilities.

2.10 Use of estimates and judgments

The preparation of the financial statements in conformity with IAS and IFRS requires management to make judgments, estimates and assumptions that affect the application of accounting policies and the reported amounts of assets, liabilities, income and expenses. Actual results may differ from these estimates.

Estimates and underlying assumptions are reviewed on an ongoing basis. Revisions to accounting estimates are recognized in the period in which the estimates are revised and in any future periods affected.

Judgements, assumptions and estimation uncertainties

Information about judgements made in applying accounting policies and assumptions and estimation uncertainties that have the most significant effects on the amounts recognized in the financial statements is included in the following notes:

Note 4	:	Property, plant and equipment
Note 7	:	Inventories
Note 8	:	Accounts receivable
Note 16	:	Other liabilities
Note 18	:	Income tax payable/(receivable)
Note 20	:	Deferred tax liabilities
Note 36	:	Contingent liabilities

Measurement of fair value

When measuring the fair value of an asset or liability, the entity uses market observable data as far as possible. Fair values are categorized into different levels in a fair value hierarchy based on the inputs used in the valuation technique as follows.

Level 1: Quoted prices (unadjusted) in active markets for identical assets and liabilities.

Level 2: Inputs other than quoted prices included in Level 1 that are observable for the asset or liability, either directly (i.e. as prices) or indirectly (i.e. derived from prices).

Level 3: Inputs for the assets or liabilities that are not based on observable market data.

If the inputs used to measure the fair value of an asset or liability might be categorized in different levels of the fair value hierarchy as the lowest level input that is significant to the entire measurement.

2.11 Reporting period

These financial statements of the company cover one year from 01 July 2018 to 30 June 2019 and is followed consistently.

2.12 Authorization for issue

These financial statements have been authorized for issue by the Board of Directors on 04 November 2019.

3.00 Significant accounting policies

The specific accounting policies selected and applied by the company's management for significant transactions and events that have material effect within the framework of IAS-1 "Presentation of Financial Statements", in preparation and presentation of financial statements have been consistently applied throughout the year and were also consistent with those used in earlier years, except otherwise stated.

For a proper understanding of the financial statements, these accounting policies are set out below in one place as prescribed by the IAS-1 "Presentation of Financial Statements". The recommendations of IAS-1 relating to the format of financial statements were also taken into full consideration for fair presentation.

3.01 Property, plant and equipment

3.01.01 Recognition and measurement

All Property, Plant & Equipments except Freehold Land are initially accounted for at cost and depreciated over their expected useful lives in accordance with IAS-16.

Cost includes expenditures that are directly attributable to the acquisition of the assets. The cost of self constructed /installed assets includes the cost of materials and direct labour and any other costs directly attributable to bringing the assets to the working condition for its intended use and the cost of dismantling and removing the items and restoring the site on which they are located.

On retirement or otherwise disposal of fixed assets, the cost and accumulated depreciation are eliminated, and any gain or loss on such disposal is reflected in the income statement which is determined with reference to the net book value of the assets and the net sale proceeds.

3.01.02 Subsequent costs

The cost of replacing part of an item of property, plant and equipment is recognized in the carrying amount of the item if it is probable that the future economic benefit embodied within the part will flow to the company and its cost can be measured reliably. The costs of the day to day servicing of property, plant and equipment are recognized in Statements of profit or loss and other comprehensive income as incurred.

3.01.03 Depreciation

No depreciation is charged on freehold land and on capital work in progress. Depreciation is recognized in the statement of profit or loss and other comprehensive income on straight line method over the estimated useful lives of property, plant and equipment. Depreciation is charged from the month of addition when the asset is ready for use and no depreciation is charged from the following month of deletion. The principal annual rates are as follows:

<u>Classes of assets</u>	<u>Rates of depreciation (%)</u>
Leasehold land	3.5
Building	2.5-10
Plant & machinery	7.5-10
Vehicles	20
Furniture & fixtures	5
Others facilities	7.5-25

3.01.04 Capital Work-In-Progress

Property, Plant and Equipment under construction/acquisition is accounted for and measured at cost as capital work-in-progress until construction/acquisition is completed and it is ready for use.

3.02 Financial Instruments

A Financial Instrument is any contract that gives rise to a financial asset of one entity and a financial liability or equity instrument of another entity.

(I) Non-derivative financial assets

The company initially recognizes accounts and other receivables on the date that they are originated. Financial assets include accounts and other receivables, advances, deposits and prepayments, Investment in FDR and cash and cash equivalents.

Accounts and other receivables

Accounts and other receivables are financial assets with fixed or determinable payments that are not quoted in an active market. Such assets are recognized initially at fair value plus any directly attributable transaction costs. Subsequent to initial recognition, accounts and other receivables are measured at amortized cost using the effective interest method, less any impairment losses.

Advances, Deposits and Prepayments

Advances are initially measured at cost. After initial recognition, advances are carried at cost less deductions, adjustments or charges to other account heads such as Property, Plant and Equipment, Inventory or Expenses.

Deposits are measured at payment value.

Prepayments are initially measured at cost. After initial recognition, prepayments are carried at cost less charges to profit or loss.

Cash and cash equivalents

Cash and cash equivalents comprise cash on hand and demand deposits, together with short-term, highly liquid investments that are readily convertible to a known amount of cash, and that are subject to an insignificant risk of changes in value.

(II) Non-derivative financial liabilities

Liabilities (including liabilities designated at fair value through profit or loss) are recognized initially on the trade date at which the company becomes a party to the contractual provisions of the instrument. The company derecognizes a financial liability when its contractual obligations are discharged or cancelled or expire. Financial liabilities includes liabilities and accounts and other payables.

Accounts and other payables

The company recognizes a financial liability when its contractual obligations arising from past events are certain and the settlement of which is expected to result in an outflow from the entity of resources embodying economic benefits.

Other liabilities

Other liabilities represents the amounts due to various parties for receiving services. These are initially recognized at cost which is the fair value. After initial recognition these are carried at amortized cost.

3.03 Inventories

Major and minor petroleum products of BPC excluding Lubes and Greases are valued at net realizable value. Lubes, Greases and Agro-chemical products are valued at lower of cost or net realizable value. Stocks of stores and spares are valued at weighted average cost. Statutory charges (like Custom-duty or VAT) and freight attributable to Stock-in-trade are carried forward and added to the value of the stocks. However, cost comprises procurement cost and attributable overheads to bring the goods to their respective state at which they were on the reporting date.

3.04 Impairment

Financial Assets

Financial assets are impaired if objective evidence indicates that a loss event has occurred after initial recognition of the assets and that the loss event had a negative effect on the estimated future cash flows of that assets that can be estimated reliably.

Financial assets not classified as fair value through profit or loss, loans, receivables and investment in an equity accounted investee are assessed at each reporting date to determine whether there is objective evidence that it is impaired. A financial asset is impaired if objective evidence indicates that a loss event has occurred after the initial recognition of the asset, and that the loss event had a negative effect on the estimated future cash flows of that asset that can be estimated reliably.

Non Financial Assets

The carrying amounts of the company's non-financial assets, other than inventories and deferred tax assets, are reviewed at each reporting date to determine whether there is any indication of impairment. If any such indication exists then the recoverable amount of the asset is estimated. An impairment loss is recognized if the carrying amount of an asset or its related cash-generating unit (CGU) exceeds its estimated recoverable amount.

3.05 Employee benefits

Employee benefits are all forms of consideration given by the entity in exchange for service rendered by an employee.

3.05.01 Short-term employee benefits

Short-term employee benefit obligations are measured on an undiscounted basis and are expensed as the related service is provided.

3.05.02 Post employment benefits

Post-employment benefits are employee benefits which are payable after the completion of employment. The company maintains both defined contribution plan and defined benefit plan for its eligible permanent employees.

Defined contribution plan

The company has two contributory provident funds for its junior and senior executives which were recognized on 30 June 1967 under the applicable Income Tax laws and regulations. Contribution to the fund is made equally by employee and employer @ 10% of basic pay for eligible permanent employees. The said funds are managed by Board of Trustees consist of four members. Assets of provident fund are held in a separate Trustee Funds as per the relevant rules and is funded by payments from employees and by the company. The company's contributions to the provident funds are charged as revenue expenditure in the period to which the contributions relate.

Defined benefit plan

The company maintains a funded gratuity/pension scheme. Contribution to gratuity/pension fund for pension and/or gratuity benefits is made at the rate as determined on the basis of valuation certified by an actuary after every three years.

Workers' Profit Participation Fund

The company also recognize provision for Workers' Profit Participation and Welfare funds (WPP & WF) @ 5% of its profit before charging such expenses as per Labour Act 2008.

3.05 Earnings per Share (EPS)

The company calculates its earnings per share in accordance with Bangladesh Accounting Standard IAS-33 "Earnings per Share" which has been reported on the face of Statement of Profit or Loss and Other Comprehensive Income.

3.05.01 Basis of Earnings

This represents profit for the year attributable to ordinary shareholders. As there is no preference dividend, minority interest or extra ordinary items, the net profit after tax for the year has been considered fully attributable to the ordinary shareholders.

3.06.02 Basic Earnings Per Share

This has been calculated by dividing the basic earnings by the weighted average number of ordinary shares outstanding during the year.

3.06.03 Diluted Earning Per Share

No diluted Earnings per share was required to be calculated for the year under review as there is no scope for dilution of Earnings Per Share for the year.

3.07 Statement of Cash Flows

Statement of Cash Flows is prepared in accordance with IAS 7 (Cash Flow Statement) and the cash flow from operating activities is presented under direct method.

3.08 Provisions, Contingent Liabilities and Contingent Assets

A provision is recognized in the Statement of Financial Position when the company has a legal or contractual obligation as a result of a past event, it is probable that an outflow of economic benefits will be required to settle the obligation and a reliable estimate can be made of the amount of the obligation. Contingencies arising from claims, litigations, assessments, fine, penalties etc. are recorded when it is probable that a liability has been incurred and the amount can be reasonably estimated. Contingent assets are not recognized in the financial statements.

3.09 Taxation

Current tax:

Income tax expense is recognized in statement of profit or loss and other comprehensive income. Current tax is the expected tax payable on the total income for the year using tax rates enacted or substantially enacted as of reporting date and any adjustment to tax payable in respect of previous years. The company qualifies as a publicly traded company; hence the applicable tax rate is 25% for the year.

Deferred tax:

Deferred tax liabilities are the amount of income taxes payable in the future periods in respect of taxable temporary differences. Deferred tax assets are the amount of income taxes recoverable in future periods in respect of deductible temporary differences. Deferred tax assets and liabilities are recognized for the future tax consequences of timing differences arising between the carrying values of assets, liabilities, income and expenditure and their respective tax bases. Deferred tax assets and liabilities are measured using tax rates and tax laws that have been enacted or substantially enacted at the Statement of Financial Position date. The impact of changes on the account in the deferred tax assets and liabilities has also been recognized in the statement of profit or loss and other comprehensive income as per IAS-12 "Income Taxes".

3.10 Revenue

In compliance with the requirements of IFRS 15 : Commission earnings from sales of petroleum products are measured at fair value of the consideration received or receivable. Commission on petroleum products are determined by Government through official Gazette Notification issued from time to time. Revenue from the sale of agro-chemical products is measured at the fair value of the consideration received or receivable, net of returns, trade discounts and volume rebates.

Revenue is recognized when a performance obligation is satisfied in accordance with IFRS 15.

3.11 Other Income

Other Income - operating

Other Income-operating Includes land rent, service charges, filling and power station rent, POL products handling, and Interest Income on delayed payment. Other operating Income are recognized as revenue Income as and when accrued / realized.

Other Income - non-operating

Other Income-non-operating Includes Interest Income from SND and FDR, profit on disposal of assets and sale of scrap. Interest from FDR and SND are recognized when accrued while profit on disposal of assets and sale of scrap are recognized as Income when realized.

3.12 Events after the reporting period

Events after the reporting period that provide additional information about the company's position at the date of statement of financial position or those that indicate the going concern assumption is not appropriate are reflected in the financial statements. Events after the reporting period that are not adjusting events are disclosed in the notes when material.

3.13 Leases

At inception of an arrangement, the company determines whether the arrangement is or contains a lease.

At inception or on reassessment of an arrangement that contains a lease, the entity separates payments and other consideration required by the arrangement into those for the lease and those for other elements on the basis of their relative fair values.

3.13.01 Finance Lease

Leases in terms of which the company assumes substantially all the risks and rewards of ownership are classified as finance leases. Upon initial recognition the leased asset is measured at an amount equal to the lower of its fair value and the present value of the minimum lease payments. Subsequent to initial recognition, the asset is accounted for in accordance with the accounting policy applicable to that asset. Minimum lease payments made under finance lease are apportioned between the finance expense and the reduction of outstanding liability. The finance expense is allocated to each period during the lease term so as to produce a constant rate of interest on the remaining balance of the liability.

3.13.02 Operating lease

Leases that are not finance lease are considered as operating leases and the leased assets are not recognized in the company's Statement of Financial Position. Payments made under operating leases are recognized in profit or loss on a straight line basis over the term of the lease.

TK, 000

4.00 Property, plant and equipment - at cost less accumulated depreciation

Particulars	Freehold Land	Leasehold Land	Building	Plant & Machinery	Vehicles	Furniture & Fixtures	Other Facilities	Total
Cost:								
Operating Balance as on 01 July 2017	6,767	670	355,970	1,852,481	282,896	24,811	151,609	2,655,006
Additions during the year (Note-5.01)	-	-	189,790	88,976	4,190	1,058	11,167	295,180
Disposal during the year	-	-	-	(20)	(132)	-	(313)	(485)
Balance as at 30 June 2018	<u>6,767</u>	<u>670</u>	<u>545,760</u>	<u>1,941,436</u>	<u>296,756</u>	<u>25,869</u>	<u>162,463</u>	<u>2,949,721</u>
Operating Balance as on 01 July 2018	6,767	670	545,760	1,941,436	296,756	25,868	162,463	2,949,721
Additions during the year (Note-5.01)	-	-	259,960	66,537	33,829	2,115	15,879	379,353
Adjustments/ Disposal during the year	-	-	(24)	(22)	-	-	(937)	(983)
Balance as at 30 June 2019	<u>6,767</u>	<u>670</u>	<u>805,729</u>	<u>2,007,951</u>	<u>330,585</u>	<u>27,984</u>	<u>177,495</u>	<u>3,337,091</u>
Accumulated Depreciation:								
Operating Balance as on 01 July 2017	-	670	177,033	697,705	170,987	10,049	103,080	1,159,524
Charged for the year	-	-	16,346	134,087	33,413	1,024	12,318	187,188
Adjusted during the year	-	-	-	(7)	(132)	-	(228)	(365)
Balance as at 30 June 2018	<u>-</u>	<u>670</u>	<u>193,379</u>	<u>831,705</u>	<u>204,268</u>	<u>11,073</u>	<u>115,172</u>	<u>1,355,947</u>
Operating Balance as on 01 July 2018	-	670	193,379	831,705	204,268	11,073	115,172	1,355,947
Charged for the year	-	-	21,378	139,694	31,832	1,049	13,463	207,416
Adjusted during the year	-	-	-	(10)	-	-	(730)	(740)
Balance as at 30 June 2019	<u>-</u>	<u>670</u>	<u>214,757</u>	<u>971,389</u>	<u>236,100</u>	<u>12,122</u>	<u>127,905</u>	<u>1,603,063</u>
Carrying Amounts:								
As at 01 July 2018	6,767	-	352,381	1,109,651	82,488	14,796	47,291	1,593,374
As at 30 June 2019	<u>6,767</u>	<u>-</u>	<u>590,972</u>	<u>1,036,562</u>	<u>64,385</u>	<u>15,862</u>	<u>49,470</u>	<u>1,764,038</u>

Depreciation allocated to:

	Taka In ' 000	
	2018	2019
Administrative, Selling and Distribution Expenses (Note-23.00)	182,455	182,225
Agro-chemical (Note-26.00)	14,391	14,963
	<u>207,446</u>	<u>197,188</u>

Depreciation allocated to:

Administrative, Selling and Distribution Expenses (Note-23.00)

Agro-chemical (Note-26.00)

		Taka In' 000	
		As at 30 June	
		2019	2018
6.00	Capital work In Progress		
	Opening Balance	653,943	695,235
	Add: Addition during the year (Note-5.01)	338,078	253,888
		<u>992,022</u>	<u>949,123</u>
	Transferred to property, plant and equipment during the year (Note - 4.00)	(378,353)	(295,180)
	Closing Balance	<u>613,669</u>	<u>653,943</u>

6.01 Details of Capital Work In Progress (Taka In '000)

Particulars	Balance as at 01 July	Expenditure Incurred during the year	Transferred to Fixed Assets	Balance as at 30 June
Bulking	550,882	248,681	(258,983)	539,360
Plant & Machinery	82,409	53,937	(68,537)	69,809
Vehicles	-	33,829	(33,829)	-
Furniture & Fixtures	-	2,115	(2,115)	-
Other Facilities	20,842	(483)	(15,879)	4,500
2019	653,943	338,078	(378,353)	613,669
2018	695,235	253,888	(295,180)	653,943

6.00 Short Term Investments - Fixed deposit receipts (FDR)

Janata Bank Ltd.	-	1,831,160
ICB	-	1,894,750
Agrani Bank Ltd.	-	500,000
	<u>-</u>	<u>4,225,910</u>

7.00 Inventories

A. Stock-in-Trade (Petroleum products)

Major products	17,128,382	15,871,605
Minor products	711,705	610,362
Freight	138,563	115,184
	<u>17,978,650</u>	<u>16,597,151</u>

B. Agro-chemical products

Finished products (Note - 26.01)	504,457	321,584
Raw material	2,023	72,870
In transit	428	14,199
	<u>506,915</u>	<u>408,653</u>

C. Stores

In stock	80,881	70,690
In transit	11,397	8,114
	<u>92,258</u>	<u>78,804</u>

D. Packing materials

	<u>187,786</u>	<u>182,230</u>
Total (A + B + C +D)	<u>18,765,630</u>	<u>17,266,938</u>

		Taka in' 000	
		As at 30 June	
		2018	2018
8.00	Accounts Receivable		
	Accounts receivable - Petroleum products	17,513,778	18,711,948
	Accounts receivable - Agro-chemical products*	84,577	92,719
		17,598,355	18,804,665
	Other receivables	588,417	548,575
		18,186,772	17,883,240
	Less: Provision for Bad debts against trade receivables (Note - 8.01)	(134,897)	(134,897)
		18,051,875	17,748,343
8.01	Tk. 98,924,000 receivable from Khulna Newspaper Mills against dues and Tk. 35,873,000 receivable from Bangladesh Air Force, Bangladesh Army and Bangladesh Navy relating to the years 1998-1999 and 1999-2000 were accounted for as doubtful debts in 2008 and 2009 respectively. *Receivable against Agro-chemical trade is secured by Bank Guarantees/ Sanchaya Patras.		
9.00	Due from Affiliated Entities / Companies		
	Bangladesh Petroleum Corporation (BPC) (Note - 34.00)	93,313,842	93,989,478
	Eastern Refinery Limited	9,491	8,303
	Eastern Lubricants Blenders Limited	5,000	5,000
	Standard Asiatic Oil Company Ltd.	150,767	355,207
	Liquidified Petroleum Gas Limited	8,144	8,078
	Maghna Petroleum Limited	700,465	1,222,510
	Jamuna Oil Company Limited	1,133,222	1,757,400
		95,318,951	97,223,977
10.00	Advances, Deposits and Pre-payments		
	Advances:		
	Advance to employees (Note - 10.01)	88,416	93,639
	Advance against expenses (Note - 10.02)	32,710	40,532
		119,126	134,171
	Deposits:		
	Long term deposits (Note - 10.03)	9,448	8,529
	Short term deposits (Note - 10.04)	211,755	21,907
		221,203	30,436
	Prepayments		
	Insurance premium	4,590	4,363
	Rent, rates and taxes	13,345	12,576
		17,935	16,939
		358,265	181,545
10.01	Advances to employees		
	Employees' car advances	1,320	2,424
	Employees' personal accounts	1,072	261
	Festival advances	37,581	35,684
	House building advances	46,443	55,270
		86,416	93,639
	Advance to employees represents amount of advances recoverable in cash from employees by the company.		
10.02	Advances against expenses		
	Employees' travelling expenses	1,232	1,221
	Contractors for supplies	9,109	12,824
	Advance to carriers	22,369	26,487
		32,710	40,532
	Advances against expenses represents amount of advances to employees, various parties which will be adjusted in the subsequent years.		

		Taka In' 000	
		As at 30 June	
		2019	2018
10.03	Long term deposits		
	Security deposits against telephone	108	108
	Security deposits against electricity supply	1,113	1,113
	Sundry security deposits	8,208	7,287
	Security deposits against chemicals	23	23
		9,448	8,529
10.04	Short term deposits		
	Deposits against duty	211,738	21,884
	Deposits against franking machine	19	3
	Court fee Stamps	-	20
		211,755	21,907
11.00	Cash and Cash Equivalent		
	Cash in hand (Note - 11.01)	1,058	1,184
	Remittance in transit (Through Pay Order)	816,434	1,044,572
	Cash at banks (Note - 11.02)	20,169,354	24,891,830
	Fixed deposit receipts (Note - 11.03)	10,350,644	6,228,712
		31,337,390	31,185,296
11.01	Cash in hand		
	Head office	771	908
	Depot	287	276
		1,058	1,184
11.02	Cash at banks		
	Short notice deposit (SND) (Note - 11.02.1)	20,045,043	24,986,888
	Current account (Note - 11.02.2)	113,422	(108,494)
	Collection account (Note - 11.02.3)	5,659	6,824
	Dividend account (Note - 11.02.4)	5,230	6,632
		20,169,354	24,891,830
11.02.1	Short notice deposit (SND)		
	AB Bank Ltd.	2,283,628	2,036,601
	Agrani Bank Ltd.	113,637	180,001
	Bank Asia Ltd.	43,688	20,159
	Brac Bank Ltd.	481,020	228,643
	Citibank NA	232,737	116,388
	Eastern Bank Ltd.	2,624,644	4,460,843
	Janata Bank Ltd.	815,680	707,474
	Mercantile Bank Ltd.	2,149,168	4,738,833
	One Bank Ltd.	3,374,081	4,118,440
	Prima Bank Ltd.	248,643	103,104
	Pubali Bank Ltd.	1,645,935	278,102
	Sonali Bank Ltd.	136,629	178,888
	Standard Chartered Bank	514,667	498,382
	NCC Bank Ltd.	1,303,804	5,130,431
	NRB Bank Ltd.	431,588	980,639
	The Hongkong and Shanghai Banking Corporation Ltd.	918,739	718,473
	Trust Bank Ltd.	527	1,527
	United Commercial Bank Ltd.	2,748,498	488,880
		20,045,043	24,986,888

		Taka in' 000	
		As at 30 June	
		2019	2018
11.02.2	Current account		
	One Bank Ltd.	-	81,968
	Janata Bank Ltd.	51,390	(206,508)
	Sonali Bank Ltd.	5	(1,209)
	Mercantile Bank Ltd.	20,747	1,867
	Standard Chartered Bank	41,280	36,541
	Trust Bank Ltd.	-	47
		113,422	(108,404)
	* Figures in the bracket represent Book Overdraft.		
11.02.3	Collection account		
	Janata Bank Ltd.	1,952	6,824
	Pubali Bank Ltd.	3,707	-
		5,659	6,824
11.02.4	Dividend account		
	Standard Chartered Bank	5,230	6,632
		5,230	6,632
11.03	Fixed deposit receipts (FDR)		
	EXIM Bank Ltd.	804,500	1,054,083
	Bangladesh Commerce Bank Ltd.	150,000	152,734
	Rupali Bank Ltd.	511,581	200,000
	Agrani Bank Ltd.	1,245,808	200,000
	AB Bank Ltd.	100,000	727,173
	Southeast Bank Ltd.	508,750	728,025
	Social Islami Bank Ltd.	255,794	419,889
	IFIC Bank Ltd.	306,838	711,522
	Al Arafa Islami Bank Ltd.	100,000	-
	First Security Islami Bank Ltd.	204,500	-
	NRB Global Bank Ltd.	358,883	-
	National Bank Ltd.	100,000	-
	Meghna Bank Ltd.	100,000	-
	One Bank Ltd.	581,250	-
	Mutual trust Bank Ltd.	200,000	-
	Bangladesh Kishi Bank	100,000	-
	United Commercial Bank Ltd.	509,025	-
	Standard Bank Ltd.	811,125	-
	Premier Bank Ltd.	511,250	-
	ICB	1,127,321	-
	Janata Bank Ltd.	2,138,144	-
	BASIC Bank Ltd.	50,000	-
	Mercantile Bank Ltd.	-	205,947
	NRB Commercial Bank Ltd.	-	207,384
	Shahjaleel Islami Bank Ltd.	-	105,355
	National Credit & Commerce Bank Ltd.	-	516,820
		10,350,544	5,228,712

		Take in '000	
		As at 30 June	
		2019	2018
12.00	Share Capital		
	No. of Shares		
	Authorized capital:		
	100,000,000 Ordinary Shares of Tk. 10 each	1,000,000	1,000,000
	Issued, Subscribed and Paid-up capital:		
	1,275,000 1,275,000 Ordinary shares of Tk. 10 each fully paid up in cash.	12,750	12,750
	1,225,000 1,225,000 Ordinary shares of Tk. 10 each fully issued as fully paid-up bonus shares for consideration other than cash.	12,250	12,250
	1,000,000 Ordinary shares of Tk. 10 each issued as fully paid-up bonus (stock dividend) shares in the ratio of 2 share for every 5 shares held.	10,000	10,000
	1,400,000 Ordinary shares of Tk. 10 each issued as fully paid-up bonus (stock dividend) shares in the ratio of 2 share for every 5 shares held.	14,000	14,000
	4,800,000 Ordinary shares of Tk. 10 each issued as fully paid-up bonus (stock dividend) shares in the ratio of 1 share for every 1 share held on 31 January 2009.	48,000	49,000
	19,800,000 Ordinary shares of Tk. 10 each issued as fully paid-up bonus (stock dividend) shares in the ratio of 2 share for every 1 share held on 06 February 2010.	198,000	196,000
	14,700,000 Ordinary shares of Tk. 10 each issued as fully paid-up bonus (stock dividend) shares in the ratio of 1 share for every 2 share held on 12 May 2012.	147,000	147,000
	22,050,000 Ordinary shares of Tk. 10 each issued as fully paid-up bonus (stock dividend) shares in the ratio of 1 share for every 2 share held on 28 June 2012.	220,500	220,500
	23,152,500 Ordinary shares of Tk. 10 each issued as fully paid-up bonus (35% stock dividend) held on 16 February 2013.	231,525	231,525
	6,930,250 Ordinary shares of Tk.10 each issued as fully paid-up bonus (10% stock dividend) held on 15 February 2014.	69,302	69,302
	98,232,750	982,327	982,327

12.01 Classification of shares by holding

Class by number of shares	No. of Holders	No. of Shares	Holding %
Less than 500	7,000	1,079,025	1.10
From 500 to 5,000	2,744	4,236,605	4.31
From 5,001 to 10,000	200	1,436,315	1.46
From 10,001 to 20,000	113	1,609,020	1.64
From 20,001 to 30,000	32	798,353	0.81
From 30,001 to 40,000	18	630,747	0.64
From 40,001 to 50,000	11	504,542	0.51
From 50,001 to 100,000	22	1,682,705	1.71
From 100,001 to 1000,000	44	11,016,230	11.22
From 1,000,001 and above	9	75,239,208	76.60
Total	10,183	98,232,750	100

12.02 Composition of Shareholders

Name of shareholders	As at 30 June 2019		As at 30 June 2018	
	No. of Shares	Holding %	No. of Shares	Holding %
Bangladesh Petroleum Corporation (BPC)	49,455,668	50.35	49,455,662	50.35
Public and Private Institutions	25,160,488	25.61	24,739,778	25.18
Investment Corporation of Bangladesh (ICB)	8,282,805	8.45	8,305,826	8.46
Foreign Investors	2,219,259	2.26	2,430,553	2.47
Individuals (Bangladeshi)	12,114,522	12.33	15,500,931	15.54
Total	98,232,750	100.00	98,232,750	100.00

	Taka in' 000	
	As at 30 June	
	2019	2018
13.00 Accounts payable		
Other supplies	20,840,780	35,125,734
Other charges	286,777	308,082
	21,137,557	35,433,816
14.00 Supplies and expenses payable		
Revenue charges	10,666,638	11,201,216
Duty, rates and taxes	58,178	59,997
Royalty	71,123	71,122
Employees' remuneration	791	791
	10,794,730	11,333,126
15.00 Due to affiliated entities / companies		
Bangladesh Petroleum Corporation (BPC)	118,808,822	106,202,134
Jamuna Oil Company Limited	113,592	127,959
Eastern Lubricants Blenders Limited	24,350	71,335
Liquified Petroleum Gas Limited	35,838	29,107
	118,982,402	106,430,535
16.00 Other Liabilities		
Advance against sales from Customers and Agents	1,587,140	1,968,660
Employees' pension fund (Note - 16.01)	156,626	172,388
Employees' fund-others	52,962	44,848
Security deposits	162,240	156,160
Tax deducted at source	-	89
Employees' personal accounts *	40,576	35,843
Liabilities for Capital Expenditure	43,602	40,007
Workers' Profit Participation and Welfare Funds	200,542	242,839
Others	245,888	608,388
	2,489,476	3,269,232
* Amounts due to Managers and Officers of the company.		
16.01 Employees' Pension Fund		
Opening balance	172,388	75,432
Provision made during the year according to actuarial valuation	514,017	514,869
	686,405	590,302
Payment to pension fund made during the year	(530,879)	(417,913)
Closing balance	155,526	172,388
<p>Actuarial valuation of the Pension Fund was conducted as on 30 June 2018 and the report was issued on 24 January 2018. Past Service Deficits in the funds were estimated at Tk. 937,423,000 for Senior Staff and Tk. 1,112,953,000 for Junior Staff as on 30 June 2018. To meet the past service deficit, the valuer recommended to pay Tk.450 million each year over the next five years and contribution of 14% of total basic salary for Junior staff and 23.7% of total basic salary for senior staff each year in respect of current service cost. The valuation was conducted by Z. Halim & Associates, a reputed Actuarial & Pension Consultants in Bangladesh. Earlier, valuation was done as on 31 December 2013 by the same actuary and next valuation is expected to be done as on 30 June 2020.</p>		
Actuarial assumption:		
Salary growth		5%
Return on investment		6%

		Taka In' 000	
		As at 30 June	
		2019	2018
17.00	Dividend payable		
	Unclaimed Dividend (Note - 17.02)	148,381	131,369
	Fractional Dividend (Note - 17.03)	1,498	1,498
		<u>149,879</u>	<u>132,867</u>
17.01	Dividend paid during the year		
	Opening balance	131,369	137,094
	Add: Cash Dividend for the year 2017-2018/2016-2017	1,277,026	1,080,560
		<u>1,408,395</u>	<u>1,217,654</u>
	Less: Closing balance (Note - 17.02)	(148,381)	(131,369)
	Dividend paid during the year	<u>1,260,014</u>	<u>1,086,285</u>
17.02	Liability for unclaimed dividend		
	Remained unclaimed on account of individuals (Bangladeshi).		
	Dividend outstanding for the years:		
	2018	18,074	-
	2017	15,142	15,487
	2016	17,889	18,136
	2015	15,145	15,370
	2014	32,638	32,774
	2013	15,358	15,451
	2012	8,875	8,681
	2011	11,384	11,384
	2010	6,073	6,076
	2009	1,745	1,745
	2008	853	853
	2007 or before	5,410	5,412
		<u>148,381</u>	<u>131,369</u>
17.03	Liability for unclaimed fractional dividend		
	Remained unclaimed on account of individuals (Bangladeshi).		
	Dividend outstanding for the years:		
	2013	202	202
	2012	136	136
	2011	105	105
	2010	14	14
	1998	1,041	1,041
		<u>1,498</u>	<u>1,498</u>

	Take In' 000	
	As at 30 June	
	2019	2018
18.00 Income tax payable / (receivable)		
Opening Balance	360,889	141,576
Add: Provision made during the year:		
For current year	949,646	1,117,951
Written back of previous year's TDS (U/S 52)	183	-
Settlement of previous year's tax liability	<u>(276,956)</u>	<u>(39,753)</u>
	1,051,542	1,219,773
Payment made during the year:		
Tax deducted at source on supplying petroleum (U/S 52)	(339,571)	(350,418)
Tax deducted at source on interest on FDRs and other accounts (U/S 53F)	(266,024)	(314,304)
Tax deducted at source on import (U/S 53)	(18,434)	(24,382)
Advance tax (U/S 84)	<u>(184,353)</u>	<u>(150,000)</u>
	<u>(810,382)</u>	<u>(839,104)</u>
Closing Balance	241,160	380,669

Reconciliation of effective tax rate	2019		2018	
	Rate	Take	Rate	Take
Profit before tax		3,810,303		4,480,187
Total income tax expenses	-24.92%	(949,646)	-24.95%	(1,117,951)
Factors affecting the tax charge for current period:				
Income tax using the Company's domestic tax rate	25.00%	962,575	25.00%	1,120,047
Excess of tax depreciation over accounting depreciation	-0.13%	(4,988)	-0.09%	(4,154)
Effect of Taxable Perquisites - u/s 30(e) of ITO 1984	0.05%	2,014	0.04%	2,044
Effect of Fiscal profit on disposal of Fixed Assets		15		15
		949,646		1,117,951

19.00 Position of Pending Tax Assessments

Accounting Year	Assessment Year	(Recoverable) Payable as per order of Tax Department	Remarks
		Take, 000	
2001-02	2002-03	117,594	Rectification U/S 173 - pending in the High Court.
2002-03	2003-04	111,045	Rectification U/S 173 pending - AJCT reopened U/S 120 after tribunal order
2003-04	2004-05	97,810	Rectification U/S 173 pending - AJCT reopened U/S 120 after tribunal order
2004-05	2005-06	37,901	U/S 83(2)/ 82c/ 158/ 159/ 83(2)/ 158 - Rectification of mistake U/S 173
2005-06	2006-07	8,640	High Court against 82c - result in favour of POCL
2006-07	2007-08	(13,572)	Return submitted U/S 82BB
2007-08	2008-09	41,766	High Court - result in favour of POCL
2008-09	2009-10	(295)	Return submitted U/S 82BB
2009-10	2010-11	-	Return submitted U/S 82BB
2010-11	2011-12	(125,118)	Return submitted U/S 82BB
2011-12	2012-13	-	Return submitted U/S 82BB
2012-13	2013-14	-	Return submitted U/S 82BB
2013-14	2014-15	-	Return submitted U/S 82BB
2014-15	2015-16	-	Return submitted U/S 82BB
2015-16	2016-17	-	Return submitted U/S 82BB
2016-17	2017-18	-	Return submitted U/S 82BB
2017-18	2018-19	-	Return submitted U/S 82BB
		376,873	

20.00 Deferred tax liabilities

Deferred tax liability has been calculated below at the applicable tax rate on the difference between the carrying value of fixed assets and their respective tax bases.

	Taka in' 000	
	As at 30 June	
	2019	2018
Opening balance	182,255	188,031
Add: Provided / (adjusted) for the year	5,138	4,224
Closing balance	<u>187,393</u>	<u>192,255</u>

Reconciliation of Deferred tax liabilities/(assets)

	Taka in '000		
	Carrying amount on the date of statement of financial position	Tax base	Taxable/ (Deductible) temporary difference
	Taka	Taka	Taka
(a) As at 30 June 2019			
Property, plant and equipment	<u>1,784,038</u>	<u>974,468</u>	<u>789,570</u>
Deferred tax liability (Tax Rate - 25%)			<u>197,393</u>
(b) As at 30 June 2018			
Property, plant and equipment	<u>1,593,374</u>	<u>824,354</u>	<u>789,020</u>
Deferred tax liability (Tax Rate - 25%)			<u>192,255</u>

21.00 Long Term Loan

Loan Account - Storage Tank at GDL	110,078	110,078
Equity Account - Storage Tank at GDL	73,385	73,385
	<u>183,463</u>	<u>183,463</u>

Long term liabilities represents fund from Govt. of Bangladesh (GOB) for the construction of 7000 MT Jet -A-1 & 7000 + 8000 MT HSD Storage tanks at Godnall Depot. GOB has provided the 60% of the fund as Loan bearing Interest @ of 5% and Balance 40% as Equity. The Loan is repayable in 20 years with a grace period of 5 years.

Taka In' 000	
Year ended 30 June	
2019	2018
174,181,750	177,898,494
171,329,712	174,889,828
2,852,038	3,008,666

22.00 Gross revenue on Petroleum Product

Turnover (Note 22.02)

Less: Cost of goods sold (Note 22.02)

Gross Earnings (Note 22.01)

22.01 Gross Earnings

I. Major

Products

	Gross Earnings Tk. '000	Packaging Tk. '000	Handling Tk. '000	Operational Gain/(Loss) Tk. '000	Net earnings Tk. '000	Net earnings Tk. '000
HOBC	108,928	-	(303)	(10,944)	96,881	168,889
Jet A-1	995,753	-	(1,392)	7,101	1,001,462	1,018,048
JP5	4,930	-	-	-	4,930	-
MS	158,842	-	(373)	(26,662)	132,807	251,412
SKO	65,265	-	(101)	(3,804)	61,360	20,404
HSD	963,669	-	(4,417)	62,961	922,413	1,098,238
LDO	55	-	-	-	55	183
FO	135,883	-	(650)	35,289	170,522	171,921
JBO	1,612	-	(15)	(371)	1,226	3,384
MTT	7,182	-	(26)	(2,312)	4,844	2,260
SBP	1,617	-	(5)	(824)	788	461
Sub Total	2,344,936	-	(7,363)	61,434	2,398,988	2,738,210

II Minor Products

Lube & Greases	482,879	(20,403)	(15)	-	462,261	248,936
LPG(Cylinders)	6,033	-	(16)	-	6,017	6,369
Bitumen	3,119	-	(33)	-	3,086	2,025
Other Products	15,277	(12)	-	-	15,265	19,593
Sub Total	507,102	(20,416)	(64)	-	486,623	277,945
Grand Total	2,852,038	(20,416)	(7,366)	61,434	2,885,711	3,013,155

22.02 Turnover and Cost of Goods Sold

I. Major Products

Year ended 30 June 2019

Year ended 30 June 2018

	Year ended 30 June 2019			Year ended 30 June 2018		
	Quantity MT. 000	Turnover Tk. 000	Cost of goods sold Tk. 000	Quantity MT. 000	Turnover Tk. 000	Cost of goods sold Tk. 000
HOBC	93	10,743,344	10,639,418	80	9,296,451	9,118,813
Jet A-1	427	33,789,293	32,793,539	405	29,873,924	28,844,536
JP5	-	11,088	6,158	-	-	-
MS	114	13,381,281	13,222,439	101	11,852,971	11,572,727
SKO	31	2,492,876	2,427,710	33	2,647,125	2,823,804
HSD	1,368	100,488,220	99,634,351	1,473	108,238,835	108,188,537
LDO	-	7,820	7,785	-	7,684	7,481
FO	200	9,088,454	8,930,571	236	10,819,811	10,685,320
MTT	6	690,869	683,887	8	739,981	737,295
SBP	1	198,014	194,397	2	284,047	282,823
JBO	5	477,208	475,598	7	687,098	684,784
Sub Total	2,235	171,354,899	169,008,629	2,347	175,429,727	172,726,130

II Minor Products

Lube & Greases	6	1,550,884	1,068,184	6	1,507,373	1,232,367
LPG	6	268,868	260,834	4	216,269	209,901
Bitumen	17	960,088	978,875	10	510,761	508,712
Other Products	-	29,384	14,080	-	32,334	12,725
Sub Total	27	2,827,184	2,320,983	19	2,266,787	1,963,888
Grand Total	2,262	174,181,750	171,329,712	2,366	177,696,494	174,690,018

		Taka In' 000	
		Year ended 30 June	
		2019	2018
23.00	Administrative, Selling and Distribution Expenses		
	Salaries, wages and benefits (Note - 23.01)	1,472,780	1,487,727
	Depreciation (Note - 4.00)	192,455	182,225
	Fuel and power	58,971	57,277
	Stores and spares	58,279	37,457
	Repairs and maintenance (Note - 23.02)	42,901	33,242
	Rent	32,930	36,080
	Travelling and conveyance	20,494	18,919
	Aviation Service fees paid to Shell (Note - 33.00)	18,500	17,700
	Printing and stationery	11,897	10,413
	Insurance	7,378	7,828
	Legal and professional fees	2,586	4,665
	Rates and taxes	8,178	5,549
	Advertisement	7,584	8,345
	Communication expenses	4,188	4,494
	Entertainment	3,653	3,617
	Directors' fees and expenses (Note-30.00)	1,979	1,286
	BPC service charges	700	700
	Audit fees	180	180
	Other charges (Note - 23.03)	150,809	128,843
		<u>2,092,020</u>	<u>2,044,335</u>
	Recoveries of Service charges from ELBL	(500)	(500)
		<u>2,091,520</u>	<u>2,043,835</u>
23.01	Salaries, wages and benefits		
	Salaries, wages and bonus	433,818	336,978
	Welfare and benefits	531,738	633,239
	Contribution to pension fund	476,158	487,567
	Contribution to provident fund	31,270	30,943
		<u>1,472,780</u>	<u>1,487,727</u>
23.02	Repairs and maintenance		
	Plant and Machinery	25,741	19,945
	Building	12,870	9,973
	Others	4,290	3,324
		<u>42,901</u>	<u>33,242</u>
23.03	Other Charges		
	Common depot expenses (1/3 share)	4,233	5,019
	Security expenses (Police / Ansar)	18,520	14,813
	Casual Labour wages	108,880	89,904
	AGM expenses	4,888	3,258
	Miscellaneous expenses	18,110	15,849
		<u>150,809</u>	<u>128,843</u>
24.00	Financial Expenses		
	Bank Charges	8,065	9,469
	Interest expenses against product (BPC)*	145,004	151,087
	Interest on WPPF & WF	109,362	69,814
		<u>262,431</u>	<u>230,370</u>
	* Interest against products is charged by the BPC.		
25.00	Other Operating Income		
	Sundry Income (note - 25.01)	99,846	187,010
	Profit from Product handling	710,497	550,828
	Miscellaneous receipts	38,863	24,748
		<u>849,206</u>	<u>762,586</u>
25.01	Sundry Income - net		
	Land rent/Plant hire/service charges from Eastern	354	354
	Rent receipts from Filling Station and Power Station	21,178	12,636
	Service Charges receipts from Private Power Station	78,116	174,020
		<u>99,648</u>	<u>187,010</u>

		<u>Taka in ' 000</u>	
		<u>Year ended 30 June</u>	
		<u>2019</u>	<u>2018</u>
26.00	Operating Profit / (Loss) on Agro-Chemicals Trading		
	Sales	585,857	768,578
	Cost of Sales:		
	Product Cost (Note - 26.01)	(296,211)	(471,681)
	Other Cost - direct	(98,457)	(117,776)
		<u>(392,678)</u>	<u>(589,336)</u>
	Gross Profit	<u>173,189</u>	<u>197,242</u>
	Administrative, selling and distribution expenses		
	Salaries, wages and benefits (Note - 26.02)	158,701	154,288
	Depreciation (Note - 4.00)	14,991	14,983
	Stores and spares	2,770	2,188
	Advertisement	659	2,888
	Fuel and power	5,021	5,225
	Travelling and conveyance	2,700	2,903
	Rent	8,327	8,215
	Insurance	721	972
	Repairs and maintenance (Note - 26.03)	1,049	1,251
	Rates and taxes	945	1,207
	Printing and stationery	598	510
	Communication expenses	780	880
	Entertainment	678	584
	Other Charges	21,653	23,036
		<u>216,571</u>	<u>219,120</u>
	Operating profit / (loss)	<u>(42,382)</u>	<u>(21,878)</u>
26.01	Product cost		
		<u>Year ended 30 June 2019</u>	<u>Year ended 30 June 2018</u>
		Qty(MT)	Amount
		Amount (Tk.)	Qty(MT)
		in '000	(Tk.) in '000
	Opening Stock	1,877	321,584
	Purchased/ Manufactured (Note -28.02)	2,941	478,084
		<u>4,818</u>	<u>800,678</u>
	Closing stock (Note - 28.02)	2,224	504,467
		<u>2,394</u>	<u>296,211</u>
		<u>2,424</u>	<u>504,467</u>
26.02	Salaries, wages and benefits		
	Salaries, wages and bonus	87,522	75,249
	Other benefits	54,219	54,084
	Contribution to pension and PF	34,960	24,956
		<u>176,701</u>	<u>154,288</u>
26.03	Repairs and Maintenance		
	Plant and machinery	535	838
	Building	493	588
	Others	21	25
		<u>1,049</u>	<u>1,251</u>
27.00	Non-Operating Income		
	Profit on disposal of fixed assets (Petroleum trading)	62	48
	Profit on disposal of fixed assets (Agro-Chemical trading)	-	11
	Interest on SND (Gross) for Agro Chemical Trading	10,000	10,000
	Interest on SND (Gross)	1,736,397	1,951,095
	Interest on FDR (Gross)	920,079	1,284,527
	Disposal of Miscellaneous store	3,923	649
		<u>2,670,461</u>	<u>3,226,330</u>

28.00 Quantitative Reconciliation of POL Products and value of closing stock are as follows:

Product	Opening Inventory as on 1 July 2018	Purchases	Operation Gain/ (Loss)	Transit Gain/ (Loss)	Sub Total	Sales at Natural	Conversion Gain/ (Loss)	Sales at 30°c	Closing Inventory as at 30 June 2018
1	2	3	4	5	6=(2+3+4+5)	7	8	9=(7-8)	10=(9-4)
HOBC (in Ltr.)	4,854,889	127,712,860	(132,429)	(259,898)	131,975,232	127,200,383	(410,555)	127,610,938	4,384,294
JET A-1(in Ltr.)	45,314,828	580,575,680	95,956	(3,322,307)	602,865,161	543,923,060	(837,065)	544,760,176	57,904,985
JP-5(in Ltr.)	-	33,600	-	-	33,600	33,600	-	33,600	-
MS(in Ltr.)	4,729,208	162,651,551	(319,300)	(286,763)	166,773,116	162,236,164	(462,576)	162,688,740	4,074,376
SKO(in Ltr.)	6,774,115	39,822,117	(81,360)	(99,444)	45,275,488	39,222,381	(83,580)	39,305,971	5,969,517
HSD(in Ltr.)	198,906,956	1,638,904,762	1,031,994	(3,409,910)	1,773,433,492	1,607,705,118	(2,820,118)	1,610,525,298	162,908,256
LDO(in Ltr.)	-	115,000	-	-	115,000	115,000	-	115,000	-
FO(in Ltr.)	22,548,357	210,388,374	873,066	(270,924)	233,518,883	215,867,657	232,476	215,635,481	17,883,412
JBO(in Ltr.)	2,307,464	4,598,624	(4,198)	(9,400)	6,892,492	5,367,500	(9,323)	5,318,823	1,575,669
MITT(in Ltr.)	287,258	9,754,046	(30,800)	-	10,017,839	10,012,588	(5,040)	10,017,839	-
SBP(in Ltr.)	9,293	2,202,400	(9,293)	-	2,202,400	2,202,400	-	2,202,400	-
LS-HSD(in Ltr.)	-	-	-	-	-	-	-	-	-
LMS (in Ltr.)	-	520,000	-	-	520,000	520,000	-	520,000	-
Dead Stock	15,601,918	-	-	-	15,601,918	-	-	-	15,601,918
2018-2019	239,142,989	2,759,059,814	1,441,268	(7,618,640)	2,989,024,431	2,714,946,192	(4,305,912)	2,718,742,004	270,282,427
2017-2018	167,390,729	2,021,145,838	1,140,620	(8,071,472)	3,001,546,010	2,837,148,098	(5,254,922)	2,842,403,021	239,142,989

- Conversion gain/(loss), column 8 due to difference between sales at 30°c and natural sales is adjusted with products cost where as products receipts/purchases(column-3) is made on 30°c.
- Transit loss(column-5) is fully recovered i.e., admissible gain/(loss) is borne by BPC and loss beyond allowable limit is recovered from the carriers for all products other than Jet A-1.
- Operation gain/(loss) Column-4 (note-28.01)

20.01 Net Operational Gain/(Loss):

LOCATIONS	MOBC		JET A-1		MS		SKO		HSD		LDO	
	VOL	Tk.	VOL	Tk.	VOL	Tk.	VOL	Tk.	VOL	Tk.	VOL	Tk.
MI CTG.	12,394	1,029,807	80,292	5,876,389	(1,95,495)	(10,902,518)	(57,080)	(3,541,144)	872,888	58,342,475	-	-
ASHUGONJ	-	-	-	-	-	-	(5,127)	(318,182)	(28,105)	(1,714,888)	-	-
CHANDPUR	(3,187)	(284,075)	-	-	(4,608)	(276,033)	828	61,388	27,814	1,884,730	-	-
SYLHET	(8,544)	(707,865)	-	-	(28,164)	(2,207,202)	2,074	128,712	94,888	5,786,218	-	-
BRAHMANBARIA	-	-	-	-	11,226	909,893	-	-	(1,887)	(118,176)	-	-
SREMANGAL	19,028	1,578,890	-	-	18,817	1,514,788	11,763	730,012	95,088	5,800,099	-	-
DAULATPUR	(21,503)	(1,781,289)	(802)	(63,133)	(24,371)	(1,981,888)	732	45,428	(75,274)	(4,532,487)	-	-
GOENAIL	(120,881)	(10,012,057)	(220,483)	(18,148,307)	(100,854)	(8,118,747)	(13,008)	(807,276)	(110,673)	(8,752,180)	-	-
JHALAKATI	(3,807)	(220,233)	-	-	(13,744)	(1,108,382)	3,500	217,210	51,872	3,170,812	-	-
RANGPUR	-	-	-	-	29,676	2,560,868	1,310	81,289	7,173	437,935	-	-
BAGHABARI	(8,779)	(581,709)	-	-	(81,876)	(4,866,898)	(7,277)	(451,811)	(80,642)	(3,711,870)	-	-
MONGLA CI	-	-	-	-	-	-	-	-	(16,781)	(1,023,808)	-	-
HSI AIRPORT	-	-	118,901	8,708,308	-	-	-	-	-	-	-	-
CHITTAGONG AIRPORT	-	-	132,217	9,883,573	-	-	-	-	-	-	-	-
CI AIRPORT, SYLHET	-	-	(13,068)	(857,174)	-	-	-	-	-	-	-	-
BHAIRAB BAZAR	-	-	-	-	-	-	141	8,750	38,322	2,338,025	-	-
PARBATIPUR	-	-	-	-	(10,872)	(883,248)	2,719	188,741	36,155	2,205,817	-	-
NATORE	-	-	-	-	126	10,083	(288)	(18,370)	1,656	86,791	-	-
BARISHAL BARGE	-	-	-	-	-	-	(1,989)	(99,234)	51	3,112	-	-
2018-2019 TOTAL	(132,437)	(10,944,141)	18,856	7,181,957	(918,880)	(78,592,479)	(87,300)	(8,204,279)	1,081,884	82,881,348	-	-
2017-2018 TOTAL	(127,156)	(10,589,182)	(115,180)	(10,385,558)	(834,884)	(78,584,820)	(45,780)	(2,840,238)	842,081	51,375,388	-	-

LOCATIONS	LDO		FO		JBO		MTT		SDF		TOTAL	
	Tk.	VOL	Tk.	VOL	Tk.	VOL	Tk.	VOL	Tk.	VOL	Tk.	Tk.
MI CTG.	-	81,276	25,585,074	(2,832)	(258,199)	(33,890)	(2,312,442)	(8,233)	(8,233)	1,468,218	73,943,810	-
ASHUGONJ	-	-	-	-	-	-	-	-	-	(33,232)	(2,082,888)	-
CHANDPUR	-	-	-	-	-	-	-	-	-	-	20,747	1,187,008
SYLHET	-	-	-	-	-	-	-	-	-	-	80,354	2,946,172
BRAHMANBARIA	-	-	-	-	-	-	-	-	-	-	8,288	785,517
SREMANGAL	-	-	-	-	-	-	-	-	-	-	144,878	9,821,540
DAULATPUR	-	240,325	8,721,148	2,210	185,342	-	-	-	-	121,257	1,582,711	-
GOENAIL	-	2,063	81,044	(3,474)	(307,887)	-	-	-	-	(587,290)	(42,865,170)	-
JHALAKATI	-	-	-	-	-	-	-	-	-	-	38,721	2,061,397
RANGPUR	-	-	-	-	-	-	-	-	-	-	38,058	2,889,792
BAGHABARI	-	-	-	-	-	-	-	-	-	-	(136,474)	(8,882,157)
MONGLA CI	-	(567)	(50,117)	-	-	-	-	-	-	-	(17,348)	(1,073,828)
HSI AIRPORT	-	-	-	-	-	-	-	-	-	-	118,901	8,708,308
CHITTAGONG AIRPORT	-	-	-	-	-	-	-	-	-	-	132,217	9,883,573
CI AIRPORT, SYLHET	-	-	-	-	-	-	-	-	-	-	(13,068)	(857,174)
BHAIRAB BAZAR	-	-	-	-	-	-	-	-	-	-	38,483	2,346,176
PARBATIPUR	-	-	-	-	-	-	-	-	-	-	27,802	1,461,312
NATORE	-	-	-	-	-	-	-	-	-	-	1,414	86,394
BARISHAL BARGE	-	-	-	-	-	-	-	-	-	-	(1,548)	(85,122)
2018-2019 TOTAL	-	873,086	36,288,157	(4,198)	(878,884)	(31,890)	(2,312,442)	(9,283)	(9,283)	(883,730)	1,441,288	87,433,883
2017-2018 TOTAL	-	844,911	38,185,244	12,385	1,094,104	(5,810)	(908,917)	(8,852)	(8,852)	(728,099)	1,140,829	37,889,739

28.02 Statement of Cost of Sales (Product wise): (Quantity: MT)

Name of the Products	Opening Stock		Purchased/Manufactured		Closing Stock		Cost of Sales	
	Qty	Tk. '000	Qty	Tk. '000	Qty	Tk. '000	Qty	Tk. '000
Furadan 5G.	200	14,880	1,017	71,447	61	4,475	1,156	81,634
Mipcin 75WP	25	19,812	1	-	10	7,523	16	12,289
Ripcord 10EC	65	37,778	54	30,816	58	33,941	61	34,653
Acrobat MZ	24	21,188	111	98,830	107	95,972	28	24,024
Rotaluck 9%	15	2,388	-	-	12	1,977	3	411
Mukta Plus	196	18,548	363	40,251	330	34,734	229	24,065
Talstar 2.5EC	10	4,294	11	4,377	11	4,435	10	4,238
Haymancozeb	24	8,928	61	17,782	63	18,499	22	6,211
Haconazole	27	8,114	15	4,824	18	5,582	24	7,176
Mg Plus	324	4,775	223	3,589	291	4,458	256	3,888
Salubar Baron(Folieral)	11	1,191	-	-	2	192	9	999
Regent 50SC	20	18,932	13	12,588	19	18,792	14	12,728
Haysulf DF 80%	367	29,936	120	10,009	393	32,226	94	7,717
Sulcox 50WP	18	8,573	-	48	7	3,230	11	5,389
Glyfoc 41SL	3	631	32	8,408	24	6,235	11	2,804
Opal 75EC	5	3,683	-	-	4	3,172	1	491
Haymidor 70WG	1	1,609	3	10,329	2	5,412	2	6,526
Defence 35SC	30	16,468	1	28	24	13,581	7	2,805
Stroke 50EC	2	1,345	-	-	2	1,323	-	22
Arvo 10EC	1	402	-	-	1	351	-	51
Intriplid 10SC	10	10,263	-	-	2	1,596	8	8,667
Hayclaim 5SG	5	7,816	-	-	4	5,454	1	2,362
Accurator 89EW	3	2,253	-	37	3	1,741	-	549
Surpass20SC	1	1,912	-	-	-	275	1	1,637
Novostar 56EC	14	11,331	10	8,250	16	13,391	8	6,190
Trigger 56EW	6	3,574	-	-	6	3,558	-	16
Manage 10WP	-	7	-	-	-	-	-	7
Foundation Seed	-	1	-	-	-	-	-	1
Padma Chelata	3	971	-	-	2	813	1	158
Piquat	-	1	32	7,404	25	5,798	7	1,609
Soil Zip	202	2,862	233	2,891	298	3,788	139	1,785
Super Fast	19	11,608	-	-	15	9,302	4	2,306
Head Line Team	12	18,298	15	23,713	25	39,785	2	2,226
Saeta 1.8EC	5	3,740	15	9,000	19	12,218	1	522
Couger	4	7,970	12	24,000	13	26,889	3	5,081
Novofix 42WDG	5	2,930	15	7,930	16	8,596	4	2,264
Samar 75WP	6	9,654	13	19,308	17	27,633	2	1,329
Pithion 46.5EC	4	1,557	-	-	4	1,483	-	94
Padma Lambda	10	3,633	16	6,858	20	7,788	8	2,505
Primidor	-	-	3	7,058	2	4,513	1	2,545
Optimus	-	-	545	32,858	293	17,835	252	15,023
Stargate	-	-	2	7,520	2	7,238	-	282
Pillon	-	-	5	9,583	5	8,707	-	858
30 June 2018	1,677	321,584	2,941	478,094	2,224	504,467	2,394	286,211
30 June 2019	1,218	181,823	4,031	611,522	1,877	321,584	3,570	471,561

28.03 Operating Segment

The Company has several reportable segments, as described below, which are the company's strategic business. The following summary describes the operations in each of the company's reportable segments:

Petroleum products : Includes the company's earnings from marketing of Petroleum products.

Lubricating Oil & Grease: Includes the company's income from trading lubricating oil & grease.

Bitumen : Includes the company's earnings from marketing of bitumen.

LPG: Includes the company's earnings from marketing of LPG.

Agro-Chemicals products: Includes the company's income from trading imported Agro-Chemicals products.

Performances are measured based on segment profit before tax, that are reviewed by the company's management committee. Information regarding the result of each reportable segment is included below:

28.03.1 Information about reportable Segments:

	Taka '000					Total
	Petroleum products	Lubricating Oil & Grease	Bitumen	LPG	Agro-Chemicals products	
Turnover	171,383,830	1,550,864	990,068	288,868	565,867	174,747,617
Cost of goods sold	(169,023,720)	(1,068,184)	(976,974)	(280,834)	(298,211)	(171,625,923)
Packing & handling charges	(7,294)	(20,418)	(33)	(16)	(95,467)	(124,228)
Operational Gain/(Loss)	61,434	-	-	-	-	61,434
Operating Profit/(Loss)	2,414,350	482,282	3,081	8,018	173,189	3,058,900
Administrative, selling and distribution expenses	(2,067,824)	(18,822)	(11,789)	(3,205)	(215,571)	(2,307,091)
Financial expenses	(256,248)	(2,319)	(1,465)	(399)	-	(260,431)
	100,178	441,321	(10,153)	2,414	(42,382)	491,378
Other operating income - petroleum trade	849,006	-	-	-	-	849,006
Reportable Segment Total Operating Profit	949,184	441,321	(10,153)	2,414	(42,382)	1,340,384
Reportable Segment Total Operating Profit (2017-18)	1,253,181	249,938	2,027	6,388	(21,878)	1,489,656

	Note(s)	Taka in ' 000	
		30 June 2019	30 June 2018
28.03.2 Reconciliation of Reportable Segment Total Operating Profit			
Reportable Segment Total Operating Profit		1,340,384	1,489,656
Amount not related to reportable segments	28.03.3	2,469,919	2,990,531
Profit before tax		3,810,303	4,480,187
28.03.3 Amount Not Related to Reportable Segments			
Non-Operating Income	27	2,670,461	3,226,330
Contribution to Worker Profit Participant & Welfare Fund		(200,542)	(235,799)
		2,469,919	2,990,531

28.04 Analysis of Material Consumed (Agro-chemicals trading):

	Year ended 30 June 2019		Year ended 30 June 2018	
	Qty.	Tk. '000	Qty.	Tk. '000
(a) Raw Materials- Furadan (MT)	1,017	84,205	2,138	179,431
(b) Packing Materials		23,322		33,516
		<u>107,527</u>		<u>212,947</u>

28.05 Value of raw materials, packing materials and stores & spares consumed (Agro-chemicals trading):

	July-2018 to June-2019		July-2017 to June-2018	
	Tk. 000	%	Tk. 000	%
Import	87,135	79	169,958	79
Indigenous	23,162	21	45,178	21
	<u>110,297</u>	<u>100</u>	<u>215,134</u>	<u>100</u>
Raw and Packing Materials (Note-28.04)	107,527		212,947	
Store and Spares	2,770		2,187	
	<u>110,297</u>		<u>215,134</u>	

28.06 Value of purchases/ Manufactured of Agro-Chemicals Products

	July-2018 to June-2019		July-2017 to June-2018	
	Tk. '000	%	Tk. '000	%
Import	433,502	90	550,370	90
Indigenous	48,167	10	61,152	10
	<u>481,669</u>	<u>100</u>	<u>611,522</u>	<u>100</u>

28.07 Agro-Chemical (Furadan)- Capacity and Production

Unit	Capacity (Single Shift)	Production Qty.		Increased / (Decreased) (%)
		30-Jun-19	30-Jun-18	
MT	3,000	971	2,058	(52.82)

Reasons for variance:

Quantity of production decreased during the year due to fall in market demand.

29.00 Earnings Per Share

	Take In' 000	
	Year ended 30 June 2018	2018
(a) Earnings attributable to the ordinary shareholders (Tk.)	<u>2,855,519</u>	<u>3,358,012</u>
(b) Number of ordinary shares at the end of the year	<u>98,232,750</u>	<u>98,232,750</u>
Earnings Per Share - basic	<u>Tk. 29.07</u>	<u>Tk. 34.18</u>

30.00 Directors' fees and expenses

Details of Directors' fees & expenses paid during the year are as follows:

Name of the Directors and Managing Director	Gross	Tax Deducted	Net Paid
	Tk.	Tk.	Tk.
Mr. Md. Shamsur Rahman (Chairman)	101,200	13,200	88,000
Mr. Md. Akram Al Hossain (Ex-Chairman)	18,400	2,400	16,000
Mr. Md. Altaf Hussain Chowdhury	119,800	15,800	104,000
Mr. Mohammad Iqbal	119,800	15,800	104,000
Mr. Md. Ekhlashur Rahman	101,200	13,200	88,000
Mr. K.M.Enayetul Karim	64,400	8,400	56,000
Mr. Mohd. Sher Ali	101,200	13,200	88,000
Mr. Md. Arifuzzaman Miah Tutul	110,400	14,400	96,000
Mr. Md. Abdul Awwal	119,800	15,800	104,000
Mr. Md. Masudur Rahman (MD)	119,800	15,800	104,000
	978,200	127,200	851,000

Particulars	Take in ' 000	
	Year ended 30 June	
	2019	2018
Directors' Fees paid-Gross	978	584
Meeting expenses	1,004	723
	1,978	1,298

31.00 Remuneration of MD, Managers and Officers:

Take in ' 000

Take in ' 000

	July-2018 to June-2019			July-2017 to June-2018		
	MD	Managers	Officers	MD	Managers	Officers
	31.01 Remuneration:					
Salary, allowances	2010	97,677	99,855	2007	99,433	105,200
House rent allowance:						
House rent	1,090	26,416	67,640	1,076	26,126	68,868
Other utilities	346	7,464	10,280	320	6,082	7,545
	1,425	32,889	87,800	1,396	32,208	86,211
Leave encashment	228	3,566	6,980	446	12,643	2,530
Provident fund	245	5,472	8,338	267	5,471	8,324
	3,908	139,584	181,973	4,115	149,755	182,365
Number of Employees	1	55	196	1	60	212

31.02 House Rent Accommodation

The Managing Director, Managers and Officers are paid cash allowance. 6 Managers are provided with free furnished accommodation.

31.03 Transport

The Managing Directors and Departmental Heads are provided with free use of Company's car subject to limit.

Other Managers are paid cash assistance, subject to limit. Officers are paid cash allowances.

31.04 Telephone

Residential telephone for mainly Company's business- for Managing Director and Managers, subject to limit.

31.05 Medical

The Managing Director, Managers and Officers are provided with free medical facilities according to company policy.

31.06 Insurance

The Managing Director, Managers and Officers are provided with coverage for group insurance according to the company policy.

31.07 Remuneration

The Directors other than the Managing Director, who is an ex-officio director, are not paid any remuneration except for fees and expenses in connection with attending to Company's Board Meeting.

32.00 Employees

Number of Employees whose salary was Tk. 3,000 below
Number of Employees whose salary was Tk. 3,000 or above

Taka In' 000	
Year ended 30 June	
2019	2018
-	-
1,025	1,065
1,025	1,065

33.00 Expenditure in foreign currency at equivalent BDT

Aviation service fee to Shell International Petroleum Company Ltd. (SIPCL)

18,500	17,700
18,500	17,700

34.00 Related Party Transactions

During the year, the company carried out a number of transaction with related parties in the normal course of business and on an arms length basis. The name of these related parties, nature of transactions and balance as at 30.06.19 in accordance with the provisions of IAS-24 are presented below:

Name of the Parties	Relationship	Nature of Transactions	Balance as on 30 June 19
Bangladesh Petroleum Corp.(BPC)	Parent Concern	Multiple Business	116,806,622 (Cr.)
Bangladesh Petroleum Corp.(BPC)	Parent Concern	Multiple Business	93,313,842 (Dr.)
Eastern Refinery Limited	Subsidiary of BPC.	Product Refine	8,491 (Dr.)
Eastern Lubricants Blenders Ltd.	Subsidiary Company	Blending of Products	24,350 (Cr.)
Eastern Lubricants Blenders Ltd.	Subsidiary Company	Blending of Products	5,000 (Dr.)
Standard Asiatic Oil Company Ltd.	Subsidiary of BPC	Blending of Products	150,787 (Dr.)
Meghna Petroleum Ltd.	Subsidiary of BPC	Product Exchange	700,465 (Dr.)
Jamuna Oil Comp. Ltd.	Subsidiary of BPC.	Product Exchange	1,133,222 (Dr.)
Jamuna Oil Comp. Ltd.	Subsidiary of BPC.	Product Exchange	113,592 (Cr.)
Liquified Petroleum Gas Ltd.	Subsidiary of BPC.	Product Supply	6,144 (Dr.)
Liquified Petroleum Gas Ltd.	Subsidiary of BPC.	Product Supply	35,838 (Cr.)

Details of transactions

Name of the Parties	Opening Balancee	Provided during the year	Adjusted during the year	Closing Balance
Bangladesh Petroleum Corp.(BPC)	106,202,134 (Cr.)	159,556,325	148,949,837	116,806,622 (Cr.)
Bangladesh Petroleum Corp.(BPC)	93,868,479 (Dr.)	34,947,787	19,135,494	93,313,842 (Dr.)
Eastern Refinery Ltd.	8,303 (Dr.)	1,183	5	8,491 (Dr.)
Eastern Lubricants Blenders Ltd.	71,335 (Cr.)	309,875	262,690	24,350 (Cr.)
Eastern Lubricants Blenders Ltd.	5,000 (Dr.)	-	-	5,000 (Dr.)
Standard Asiatic Oil Company Ltd	355,207 (Dr.)	303,058	507,476	150,787 (Dr.)
Meghna Petroleum Ltd.	1,222,510 (Dr.)	810,331	1,332,377	700,465 (Dr.)
Jamuna Oil Company Ltd.	1,757,400 (Dr.)	576,401	1,200,579	1,133,222 (Dr.)
Jamuna Oil Company Ltd.	127,959 (Cr.)	23,038	8,672	113,592 (Cr.)
Liquified Petroleum Gas Ltd.	6,078 (Dr.)	68	-	6,144 (Dr.)
Liquified Petroleum Gas Ltd.	28,107 (Cr.)	234,271	241,001	35,838 (Cr.)

	Taka in ' 000	
	30-Jun-18	30-Jun-18
36.00 Contingent Assets		
Interest realizable for delayed payment from BIMAN & BGIC	6,431,189	6,431,189
Claims realizable from Bangladesh Railway	13,853	13,853
Amount realizable from BPC on account of sale of Jet-A1 to the foreign Airlines.	43,589	43,589
	6,488,631	6,488,631
36.00 Contingent liabilities		
i) Guarantees issued by the company's bankers to third parties on counter indemnities given by the company against the bankers limit at Tk. One Crore secured by hypothecation over the company's inventories and book debts.	497	497
ii) Confirmed irrevocable letters of credit (net of margin) opened by the banks having bankers limit at Tk. 10 crores, secured by hypothecation over the inventories and book debts of the company.	84,083	82,300
	84,580	82,797
37.00 Capital Commitments		
Authorized but not contracted	795,067	883,748
Authorized and Contracted for but not provided-pending execution	1,625,178	1,808,738
Order for local supplies services pending execution	61,088	34,830
	2,481,333	2,327,316
38.00 Net asset value per Share		
The composition of Net Assets value per share is given below :		
i) Net Assets Value on the reporting date (Taka)	14,032,758	12,454,268
ii) Number of Ordinary shares at the end of year	98,232,750	98,232,750
iii) Weighted Average Number of Ordinary shares during the year	98,232,750	98,232,750
Net Asset Value (NAV) per share	Tk. 142.85	Tk. 126.78
39.00 Operating cash flow per share		
The composition of Operating Cash Inflow/(Outflow) value per share is given below :		
i) Operating Cash Inflow/(Outflow) during the year (Tk.)	(5,136,601)	(3,572,762)
ii) Number of Ordinary shares at the end of year	98,232,750	98,232,750
Operating Cash Inflow / (Outflow) per share	Tk. (52.29)	Tk. (36.37)
40.00 Reconciliation of net income with cash flows from operating activities		
Net profit before tax	3,810,303	4,480,187
Adjustments:		
Depreciation	207,448	197,188
(Gain)/loss on sale of PPE	(82)	(59)
	4,017,667	4,677,316
(Increase)/Decrease In Current Assets:		
Inventories	(1,498,792)	(8,278,981)
Accounts receivable excluding FDR and SND interest	(3,211,103)	(4,640,874)
Due from affiliated companies	1,906,028	(17,830,003)
Advances, deposits and pre-payments	(178,718)	(5,208)
Increase/(Decrease) In Current Liabilities:		
Accounts payable	(14,296,258)	(2,436,288)
Supplies and expenses payable	(538,398)	273,008
Due to affiliated companies	10,551,867	23,029,720
Other liabilities	(800,757)	518,385
	(8,066,133)	(7,371,221)
Income Tax paid	(1,089,155)	(878,857)
Net cash flow from operating activities	(5,136,601)	(3,572,762)

41.00 The quantum of potential liability at the reporting date for the value of employees unutilized earned leave has neither been ascertained nor any provision therefor been made in the financial statements.

42.00 Events after reporting period

The Board of Directors in their meeting held on 4 November 2019 recommended 130% Cash dividend (Tk.127,70,25,750.00) @ Tk.13.00 per share for the year ended 30 June 2019.

43.00 Financial risk management

The Company management has overall responsibility for the establishment and oversight of the Company's risk management framework. The Company's risk management policies are established to identify and analyze the risks faced by the Company, to set appropriate risk limits and controls, and to monitor risks and adherence to limits. Risk management policies, procedures and systems are reviewed regularly to reflect changes in market conditions and the Company's activities. This note presents information about the Company's exposure to each of the above risks, the Company's objectives, policies and processes for measuring and managing risk, and the Company's management of capital. The company has exposure at the following areas of risk.

- a) Credit risk
- b) Liquidity risk
- c) Market risk

43.01 Credit risk

Credit risk is the risk of a financial loss to the Company if a customer or counterparty to a financial instrument fails to meet its contractual obligations, and arises principally from the Company's receivables. Management has a credit policy in place and the exposure to credit risk is monitored on an ongoing basis. In monitoring credit risk, debtors are grouped according to their risk profile, i.e. their legal status, financial condition, ageing profile etc. Accounts receivable are related to sale of petroleum and agro-chemical produced. The maximum exposure to credit risk is represented by the carrying amount of each financial asset in the statement of financial position. Credit sales as compared to the total sales are insignificant. Government Institutions are allowed to purchase on credit.

43.02 Exposure to credit risk

The carrying amount of financial assets represents the maximum credit exposure. The maximum exposure to credit risk at the reporting date was:

	<u>Taka In ' 000</u> <u>30 June 2019</u>	<u>Taka In ' 000</u> <u>30 June 2018</u>
Accounts receivables	18,049,875	17,518,343
Due from affiliated companies	95,318,951	95,142,445
Advance, deposit & prepayments	358,265	181,548
Cash and bank balance	<u>30,519,898</u>	<u>34,348,452</u>
	<u>144,246,989</u>	<u>147,188,788</u>
43.03 Ageing of accounts receivables		
Less than 6 months	3,879,208	1,496,320
Over 6 months but less than 12 months	945,959	5,670,025
Over 1 year but less than 2 years	1,875,025	2,195,214
Over 2 years	<u>11,749,777</u>	<u>8,155,783</u>
	<u>18,049,987</u>	<u>17,518,343</u>
43.04 Ageing of due from affiliated entities/ companies		
Less than 1 years	27,977,857	29,868,919
Over 1 years but less than 2 years	734,845	2,084,363
Over 2 years but less than 5 years	2,798,554	4,036,932
Over 5 years but less than 10 years	13,858,515	15,277,736
Over 10 years	<u>50,149,180</u>	<u>44,074,495</u>
	<u>95,318,951</u>	<u>95,142,445</u>

43.06 Financial Instruments- Accounting classifications and fair values

The following table shows the carrying amounts of financial assets and financial liabilities. It does not include fair value information for financial assets and financial liabilities not measured at fair value if the carrying amount is a reasonable approximation of fair value.

In Disclosed Table	Note	Carrying amount					Total
		Fair value through profit or loss	Fair value through other comprehensive income- debt instruments	Fair value through other comprehensive income- equity instruments	Financial assets at amortised costs	Other financial liabilities	
30 June 2018							
Financial Assets not measured at fair value:							
Accounts receivable	8	-	-	-	18,049,576	-	18,049,576
Due from affiliated entities/companies	9	-	-	-	95,318,951	-	95,318,951
Long term deposits	10.03	-	-	-	9,448	-	9,448
Short term deposits	10.04	-	-	-	211,755	-	211,755
Cash at bank	11.02	-	-	-	20,180,354	-	20,180,354
		-	-	-	133,759,353	-	133,759,353
Financial Liabilities not measured at fair value:							
Accounts payable	13	-	-	-	-	21,137,557	21,137,557
Long Term Loan	21	-	-	-	-	183,483	183,483
Due to affiliated entities/companies	16	-	-	-	-	115,982,402	115,982,402
Other liabilities	16	-	-	-	-	2,458,475	2,458,475
		-	-	-	-	140,781,807	140,781,807
		-	-	-	-	-	140,781,807
In Table							
30 June 2018							
Financial Assets measured at fair value:							
Accounts receivable	8	-	17,518,343	-	-	-	17,518,343
Due from affiliated companies	9	-	97,223,977	-	-	-	97,223,977
Investments in FDRs	6	-	4,225,910	-	-	-	4,225,910
Long term deposits	10.03	-	8,529	-	-	-	8,529
Short term deposits	10.04	-	211,755	-	-	-	211,755
Cash at bank	11.02	-	24,887,830	-	-	-	24,887,830
		-	144,086,344	-	-	-	144,086,344
Financial Liabilities not measured at fair value:							
Accounts payable	13	-	-	-	-	35,433,816	35,433,816
Long Term Loan	21	-	-	-	-	183,483	183,483
Due to affiliated companies	16	-	-	-	-	106,430,535	106,430,535
Other liabilities	16	-	-	-	-	3,289,232	3,289,232
		-	-	-	-	145,337,046	145,337,046
		-	-	-	-	-	145,337,046

43.06 Liquidity risk

Liquidity risk is the risk that the Company will not be able to meet its financial obligations as they fall due. The Company's approach to manage liquidity (cash and cash equivalents) is to ensure, as far as possible, that it will always have sufficient liquidity to meet its liabilities when due, under both normal and stressed conditions, without incurring unacceptable losses or risking damage to the Company's reputation. Typically, the Company ensures that it has sufficient cash and cash equivalents to meet expected operational expenses, including financial obligations through preparation of the cash flow forecast, prepared based on time line of payment of the financial obligation and accordingly arrange for sufficient liquidity fund to make the expected payment within due date.

The following are the contractual or legal maturities of financial liabilities :

	Taka In' 000	
	As at June 30	
	2019	2018
Liability for trading supplies and services	21,137,557	35,445,971
Liabilities for supplies and expenses	10,794,730	11,333,126
Customers' and agents' credit balances	1,587,140	1,988,860
Employee's pension fund	155,526	172,388
Employee's fund others	52,862	44,848
Security deposits	162,240	156,160
Tax deducted at source	-	89
Employees' personal accounts	40,575	35,843
Liabilities for Capital Expenditure	43,602	40,007
Workers' Profit Participation and Welfare Funds	200,542	242,838
Others	245,888	608,398
	34,420,762	50,068,328

43.07 Market risk

Market risk is the risk that any change in market prices, such as foreign exchange rates and interest rates will affect the Company's income or the value of its holdings of financial instruments. The objective of market risk management is to manage and control market risk exposures within acceptable parameters.

43.08 Exposure to currency risk

There was no exposure to foreign currency risk on the reporting date.

43.09 Interest rate risk

Interest rate risk is the risk that arises due to changes in interest rates on borrowings. However the company do not have any outstanding bank borrowings on the reporting date thus they are not exposed to any interest rate risk. But the company has taken a loan from the Govt. of Bangladesh of BDT 110,078,000 with a fixed interest rate of 5 %.

44.00 Standards adopted but not yet effective

The Institute of Chartered Accountants of Bangladesh (ICAB) has adopted following new standards and amendments to standards. All previously adopted reporting standards are consistently applied by the Company to the extent relevant for the Company.

New standards	Summary of the requirements	Possible impact on financial statements
IFRS 16 Lease	<p>IFRS 16 specifies how an IFRS reporter will recognize, measure, present and disclose leases. The standard provides a single lessee accounting model, requiring lessees to recognize assets and liabilities for all leases unless the lease term is 12 months or less or the underlying asset has a low value. Lessors continue to classify leases as operating or finance, with IFRS 16's approach to lessor accounting substantially unchanged from its predecessor, IAS 17.</p> <p>IFRS 16 was issued in January 2016 and applies to annual reporting periods beginning on or after 1 January 2019.</p>	<p>The company is assessing the potential impact on its financial statements resulting from the application of IFRS 16</p>


Sohel Abdullah
Company Secretary

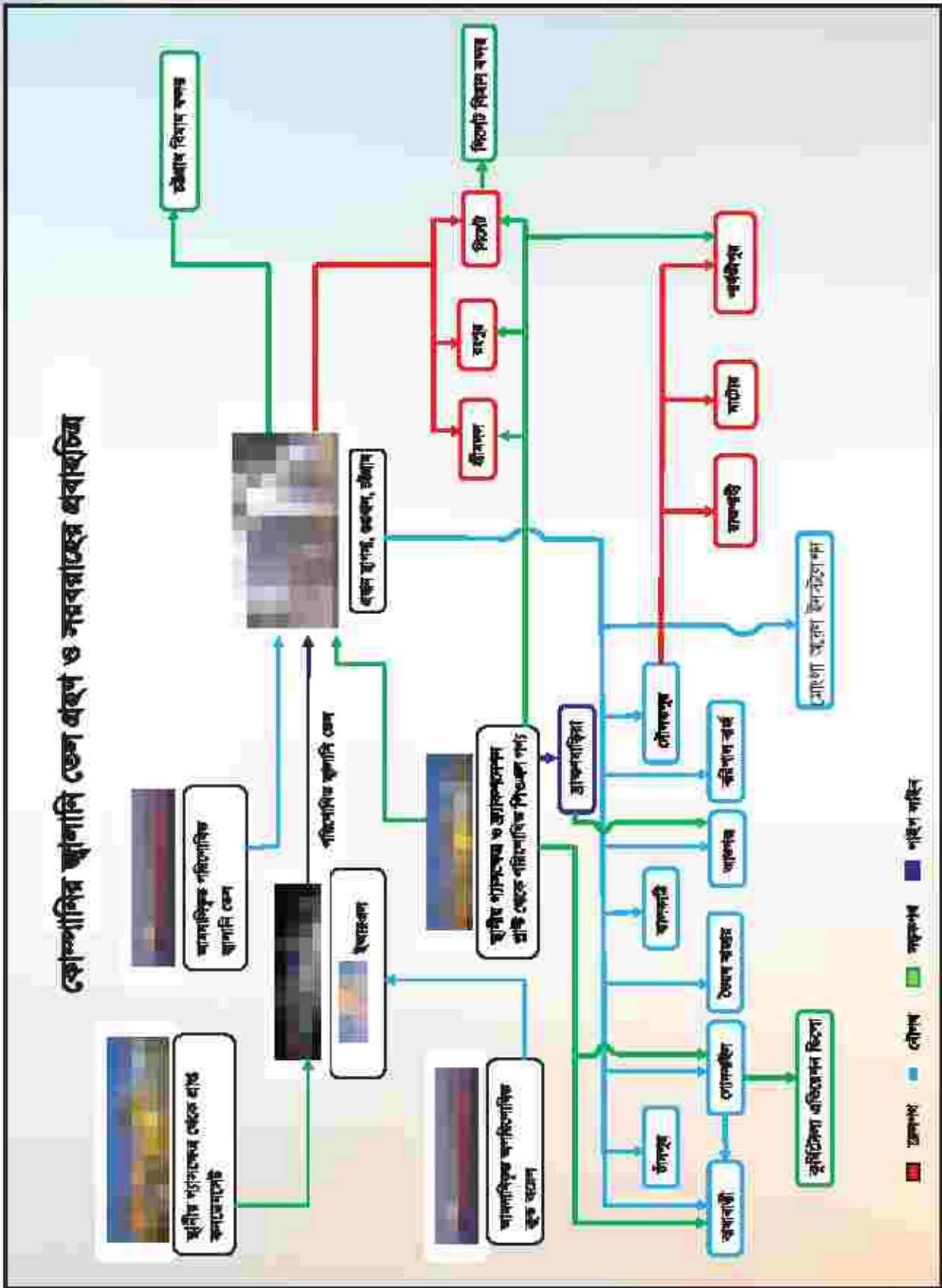

Md. Mesudur Rahman
CEO & Managing Director


KM Enayetur Karim
Director


Md. Ekhlashur Rahman
Director



অআবাদ, চট্টোমে নির্মাণাধীন কোম্পানির ২৩ তলা অফিস ভবনের স্থাপত্য নকশা।





৬ পরীবাগ, ঢাকায় কোম্পানির নির্মিতব্য ১২ তলা বাণিজ্যিক ভবনের চূড়ান্ত স্থাপত্য নকশা



PADMA OIL COMPANY LIMITED

(A Subsidiary of Bangladesh Petroleum Corporation)

Registered Office:

PADMA BHABAN, Strand Road, Sadarghat, Chattogram-4000, Bangladesh
Phone: + 88 031 614235-7, 637748-9 (PABX), Fax: + 88 031 618312 + 88 031 635624
e-mail: md@pocl.gov.bd, share@pocl.gov.bd, web: www.pocl.gov.bd