

Mangal



Remove Watermark Now

বাংলাদেশ পেট্রোলিয়াম কর্পোরেশন

বাজেট

২০১৯-২০




pdfelement

মনিটরিং সেল

অর্থ বিভাগ, অর্থ মন্ত্রণালয়
গণপ্রজাতন্ত্রী বাংলাদেশ সরকার

www.mof.gov.bd

বিবরণ	একক	বাজেট ২০১৯-২০	সংশোধিত বাজেট ২০১৮-১৯	অনুসন্ধানিত বাজেট ২০১৮-১৯	প্রকৃত ২০১৭-১৮
পরিমাণ					
১. জন্ম-পেট্রোলিয়াম	মে. টন	২৫৫০০০০.০০	২৩০০০০০.০০	২৫৫০০০০.০০	২৩৪৭৬৫৩.০০
২. লুব অয়েল	মে. টন	৫৫০০.০০	৫৫০০.০০	৫০০০.০০	৪৫৯২.০০
৩. বিটুমিন	মে. টন	২১০০০.০০	১৮০০০.০০	৮০০০.০০	১০২৬৪.০০
৪. এল পি জি	মে. টন	৬০০০.০০	৬০০০.০০	৬০০০.০০	৪০১৮.০০
৫. বিক্রয়-পেট্রোলিয়াম	মে. টন	২৫১৪৭০০.০০	২৪১৭২০০.০০	২৫৩৮০০০.০০	২৩৪৭৬০৯.০০
৬. লুব অয়েল	মে. টন	৬৫০০.০০	৫৮০০.০০	৬০০০.০০	৪৬০২.০০
৭. বিটুমিন	মে. টন	২১০০০.০০	১৮০০০.০০	৮০০০.০০	১০২৪৩.০০
৮. এল পি জি	মে. টন	৬৩০০.০০	৫৫০০.০০	৬০০০.০০	৩৯৯৯.০০
রাজস্ব					
৯. বিক্রয়-রাজস্ব	লাখ টাকা	২০৫৬১৩৯.৫২	১৯৫৯১৮৭.০৭	১৯৯৩৮৩৬.২৫	১৭৭৬৯৬৪.৯৪
১০. শুদ্ধ	লাখ টাকা	০.০০	০.০০	০.০০	০.০০
১১. নীট বিক্রয় রাজস্ব	লাখ টাকা	২০৫৬১৩৯.৫২	১৯৫৯১৮৭.০৭	১৯৯৩৮৩৬.২৫	১৭৭৬৯৬৪.৯৪
১২. অন্যান্য পরিচালন রাজস্ব	লাখ টাকা	০.০০	০.০০	০.০০	০.০০
১৩. মোট রাজস্ব	লাখ টাকা	২০৫৬১৩৯.৫২	১৯৫৯১৮৭.০৭	১৯৯৩৮৩৬.২৫	১৭৭৬৯৬৪.৯৪
ব্যয়					
১৪. উপকরণ সংগ্রহ ব্যয়	লাখ টাকা	২০২৫১৭৪.৯৩	১৯২৯০৯৬.৩৮	১৯৬৩১৩৮.৫১	১৭৪৬৮৩৩.৪০
১৫. স্থায়ী পরিচালন ব্যয় (তফসিল-ছ)	লাখ টাকা	২৩৮১৫.১০	২৩৪৬৫.১০	২১২৭৭.১০	২০৯১৯.৫৭
১৬. মোট পরিচালন ব্যয়	লাখ টাকা	২০৪৮৯৯০.০৩	১৯৫২৫৬১.৪৮	১৯৮৪৪১৫.৬১	১৭৬৭৭৫২.৯৭
১৭. পরিচালন উদ্বৃত্ত/(ঘাটতি)	লাখ টাকা	৭১৪৯.৪৯	৬৬২৫.৫৯	৯৪২০.৬৪	৯১১১.৯৭
১৮. অ-পরিচালন আয় (নীট)	লাখ টাকা	৪০৭২০.৯১	৩৯৫৬২.২৫	৩০৮৮৮.১৩	৩৯৬৭০.৩৬
১৯. শ্রমিক মুনাফা ভহবিলে দেয়	লাখ টাকা	২৩০০.৬৫	২২১৪.৪৬	১৯১১.৮৯	২৩৫৭.৯৯
২০. সুদ ও করপূর্ব মুনাফা	লাখ টাকা	৪৫৫৬৯.৭৫	৪৩৯৭৩.৩৮	৩৮৩৯৬.৮৮	৪৬৫২৪.৩৪
২১. সুদ	লাখ টাকা	১৬২২.৩২	১৫৫৮.৭৩	১৬২৫.৩৭	১৫১০.৮৮
২২. করপূর্ব মুনাফা	লাখ টাকা	৪৩৯৪৭.৪৩	৪২৪১৪.৬৫	৩৬৭৭১.৫১	৪৫০১৩.৪৬
২৩. কর	লাখ টাকা	১১১০৮.১১	১০৬৮৮.৬৬	৯৪৩১.৪৮	১১২২১.৭৫
২৪. নীট মুনাফা/(লো, কমান)	লাখ টাকা	৩২৮৩৯.৩২	৩১৭২৫.৯৯	২৭৩৪০.০৩	৩৩৭৯১.৭১


 Shahriar Md. Rashed
 Manager (Accounts)
 Bangladesh Petroleum Corporation
 Chatogram.


বিবরণ	বাজেট ২০১৯-২০	সংশোধিত বাজেট ২০১৯-১৯	অনুমোদিত. বাজেট ২০১৮-১৯	প্রকৃত ২০১৭-১৮
আর্থিক মুনাফা				
১. পরিচালনালব্ধ মুনাফা	২৪,৩০৪.৩৩	২৪,৪৫০.৩২	২৯,৭৭১.৯০	২৮,৮৩৫.৮৭
২. অ-পরিচালন আয় (নীট)	১০০,৪০২.৮৮	১০৯,৫১৬.৬১	৯২,২২৫.০২	১২১,৫৪৯.১১
৩. শ্রমিক অংশীদারিত্ব তহবিলে দেয়	৫,৭৭৭.৭৬	৬,২৪০.৪১	৫,৭২০.২৬	৭,০৭৫.৩৪
৪. সুদ ও করপূর্ব মুনাফা	১১৮,৯২৯.৪৫	১২৭,৭২৬.৫২	১১৬,২৭৬.৬৬	১৪৩,৩০৯.৬৪
৫. মোট সম্পদের উপর মুনাফা %	২.৭৪	৩.২৫	৩.১৫	৪.০২
৬. সুদ	৭,৭২৪.৪৩	৭,৫১৯.২৬	৬,২৯২.৭৬	৮,২১৬.৫১
৭. করপূর্ব মুনাফা/(লোকসান)	১১১,২০৫.০২	১২০,২০৭.২৬	১০৯,৯৮৩.৯০	১৩৫,০৯৩.১৩
৮. কর	২৭,৯৫৪.৪০	৩০,২৩৮.০৩	২৭,৭৭৯.১০	৩৩,০৩৮.৩৭
৯. নীট মুনাফা/(লোকসান)	৮৩,২৫০.৬২	৮৯,৯৬৯.২৩	৮২,২০৪.৮০	১০২,০৫৪.৭৬
১০. সরকারি কোষাগারে প্রদেয় অবদান/লভ্যাংশ	২৮,৩৫৮.৩৪	২৮,২৯৬.৫৮	০.০০	২৭,৬১৭.৬৬
১১. সম-মূলধনের উপর লভ্যাংশ হার %	৪.৮১	৫.২৯	০.০০	৫.৮৩
১২. নিজস্ব অর্থ যোগান অনুপাত	১.১১	১.১২	১.০৭	১.১০
তহবিলের উৎস				
১৩. করপূর্ব মুনাফা/(লোকসান)	১১১,২০৫.০২	১২০,২০৭.২৬	১০৯,৯৮৩.৯০	১৩৫,০৯৩.১৩
১৪. অবচয় ও অন্যান্য	৬,২৫৬.৩০	৬,০১১.১০	৫,৭৩৮.৫০	৫,৫৩৯.৭০
১৫. সরাসরি পরিচালন হইতে নগদ প্রবাহ	১১৭,৪৬১.৩২	১২৬,২১৮.৩৬	১১৫,৭২২.৪০	১৪০,৬৩২.৮৩
১৬. মূলধন প্রাপ্তি	০.০০	০.০০	০.০০	০.০০
১৭. দীর্ঘমেয়াদি ঋণ প্রাপ্তি	০.০০	০.০০	০.০০	০.০০
১৮. পরিচালনার স্থাবর সম্পত্তি বিক্রয়	০.০০	০.০০	০.০০	২.২৭
১৯. অন্যান্য স্থাবর সম্পত্তি বিক্রয়	০.০০	০.০০	০.০০	০.০০
২০. অন্যান্য	৫৮০.০০	৫৫০.০০	৪২০.০০	১১৮.১২
২১. মোট তহবিল সংগ্রহ	১১৮,০৪১.৩২	১২৬,৭৬৮.৩৬	১১৬,১৪২.৪০	১৪০,৭৫৩.২২
তহবিলের প্রয়োগ				
২২. আয়কর	২৭,৯৫৪.৪০	৩০,২৩৮.০৩	২৭,৭৭৯.১০	৩৩,০৩৮.৩৭
২৩. পূর্ববর্তী বৎসরের সম ঋণ	০.০০	০.০০	০.০০	৪৫৭.৭৪
২৪. সরকারি কোষাগারে প্রদেয় অবদান/লভ্যাংশ	২৮,৩৫৮.৩৪	২৮,২৯৬.৫৮	০.০০	২৭,৬১৭.৬৬
২৫. পরিচালনার স্থায়ী সম্পত্তিতে বিনিয়োগ	৩,৫৪১.২৯	২,৯৭৯.২৫	৩,৫০১.৬২	১,০৮১.৮২
২৬. অন্যান্য দীর্ঘমেয়াদি সম্পত্তিতে বিনিয়োগ	৪৬,২৩৪.৭২	২৭,৪৪৩.৪৯	৪৩,৬১৭.৬৮	৯,৬৩৯.৭৫
২৭. দীর্ঘমেয়াদি ঋণ পরিশোধ.	৪৪.০০	১,১৪৬.৬১	১৪৬.২৯	১৪৭.০১
২৮. অন্যান্য	৫,৭৭৭.৭৬	৬,২৪০.৪১	৫,৭২০.২৬	৭,০৭৫.৩৪
২৯. মোট তহবিল প্রয়োগ	১১১,৯১০.৫১	৯৬,৭৪৪.৩৭	৮০,৭৬৪.৯৫	৭৯,০৫৭.৭২
৩০. নীট তহবিল বৃদ্ধি/(খাটান)	৬,১৩০.৮১	৩০,৪২৩.৯৯	৩৫,৩৭৭.৪৫	৬১,৬৯৫.৫০

৬৪৯

Shahriar Md. Rashed
Manager (Accounts)
Bangladesh Petroleum Corporation
Chattogram.

বিবরণ	বাজেট ৩০ জুন ২০২০	সংশোধিত ৩০ জুন ২০১৯	প্রকৃত ৩০ জুন ২০১৮
মূলধন ও দায়			
১. মূলধন	৩৬৬০১.৮৭	৩৬৬০১.৮৭	৩৬৬০১.৮৭
২. সংরক্ষিত তহবিল	৫৫৩৪৪৭.৮০	৪৯৮৫৫৫.৫২	৪৩৬৮৮২.৮৭
৩. ইকুইটি	৫৯০০৪৯.৬৭	৫৩৫১৫৭.৩৯	৪৭৩৪৮৪.৭৪
৪. দীর্ঘমেয়াদি দায়	১৬৮০৪.৭৩	১৬২৬৮.৭৩	১৬৮৬৫.৩৪
৫. চলতি দায়	৩৭৪০৭২২.১১	৩৩৭৭৬৯৫.৯৮	৩০৭২৫২২.৭৬
৬. মোট দায়	৩৭৫৭৫২৬.৮৪	৩৩৯৩৯৬৪.৭১	৩০৮৯৩৮৮.১০
৭. মোট তহবিল	৪৩৪৭৫৭৬.৫১	৩৯২৯১২২.১০	৩৫৬২৮৭২.৮৪
মূলধন কাঠামো ও লিকুইডিটি অনুপাত			
৮. ঋণ মূলধন অনুপাত	৮৬ : ১৪	৮৬ : ১৪	৮৭ : ১৩
৯. চলতি অনুপাত	১.০৯ : ১	১.০৯ : ১	১.০৯ : ১
১০. ত্বরিত সম্পদ অনুপাত	০.৯৪ : ১	০.৯৫ : ১	০.৯৫ : ১
সম্পত্তিসমূহ			
১১. কার্য পরিচালনার স্থাবর সম্পত্তি	৯৬৮২২.৫৫	৯৩২৮১.২৬	৯০৩০২.০১
১২. বাদ: পুঞ্জিত অবচয়	৪২৬০৮.৮৯	৩৬৩৫২.৫৯	৩০৩৪১.৪৯
১৩. নীট পরিচালন স্থায়ী সম্পত্তি	৫৪২১৩.৬৬	৫৬৯২৮.৬৭	৫৯৯৬০.৫২
১৪. অন্যান্য দীর্ঘমেয়াদি সম্পত্তি	২৩২৬৩৬.৫৬	১৮০৬২৪.০৮	১৪৬৯৪০.১৮
১৫. চলতি সম্পদ মজুদ	৫২৮১৯০.৯২	৪৮০১৭৩.৫৬	৪৩৬৫২১.৪২
১৬. -দেনাদার	১৯৮৩৫৫২.৬৭	১৮০৩২২৯.৭০	১৬৩৯২৯৯.৭৩
১৭. -অন্যান্য	১৫৪৮৯৮২.৭০	১৪০৮১৬৬.০৯	১২৮০১৫০.৯৯
১৮. -মোট চলতি সম্পদ	৪০৬০৭২৬.২৯	৩৬৯১৫৬৯.৩৫	৩৩৫৫৯৭২.১৪
১৯. -মোট সম্পদ	৪৩৪৭৫৭৬.৫১	৩৯২৯১২২.১০	৩৫৬২৮৭২.৮৪
উৎপাদনশীলতার অনুপাত			
২০. মোট সম্পদের উৎপাদনশীলতা	১.২৭	১.৩৪	১.৩৯
২১. চলতি মূলধনের উৎপাদনশীলতা	১৭.২৭	১৬.৭২	১৭.৫১
২২. মজুদ মালের উৎপাদনশীলতা	১৬৮.৪০	১৬১.৩১	১৫৫.০৯
২৩. নীট কার্যকরী মূলধন	৩২০০৪.১৮	৩১৩৮৭৩.৩৭	২৮৩৪৪৯.৩৮
২৪. কার্যকরী মূলধনের পরিবর্তন	৬১৩০.৮১	৩০৪২৩.৯৯	০

নগদাধার	
১. ৫	
২. ২	
৩. ২	
৪. ৫	
৫. ২	
যোগ : ৭	
৬. ২	
৭. ৫	
৮. ১	
৯. ১	
১০. ১	
১১. ১	
১২. ১	
১৩. ১	
১৪. ১	
১৫. ১	
১৬. ১	
১৭. ১	
বাদ : ৭	
১৮. ১	
১৯. ১	
২০. ১	
২১. ১	
২২. ১	
২৩. ১	
২৪. ১	
২৫. ১	
২৬. ১	
২৭. ১	
২৮. ১	
২৯. ১	
৩০. ১	
৩১. ১	
৩২. ১	



৬৫০

Shahriar Md. Rashed
 Manager (Accounts)
 Bangladesh Petroleum Corporation
 Chattogram.

৮৩-

বিবরণ	বাজেট ২০১৯-২০	সংশোধিত বাজেট ২০১৮-১৯	অনুমোদিত বাজেট ২০১৮-১৯	প্রকৃত ২০১৭-১৮
নগদানের উৎস				
১. আর্থিক নগদ	৪৬.৫৩	৬৬.৪১	৩৬.৫৩	৩৬.৫৩
২. ব্যাংক স্থিতি	৭০৫,০৪৭.৫৬	৯৫৫,৭৪৪.৫৭	৭৮৫,৫৯০.৭৭	৭৮৫,৫৯০.৭৭
৩. ব্যাংক (ভারসিদ্ধি)	০.০০	০.০০	০.০০	০.০০
৪. মোট আর্থিক নগদান (লাইন ১+২+৩)	৭০৫,০৪৭.৫৬	৯৫৫,৮১০.৯৮	৭৮৫,৬২৭.৩০	৭৮৫,৬২৭.৩০
৫. কর ও সুদপূর্ব নীট মুনাফা/(লোকসান)	১১৮,৯২৯.৪৫	১২৭,৭২৬.৫২	১১৬,২৭৬.৬৬	১৪৩,৩০৯.৬৪
মোট : নগদানের রূপান্তরের খাতসমূহ				
৬. অবচয়	৬,২৫৬.৩০	৬,০১১.১০	৫,৭৩৮.৫০	৫,৫৩৯.৭০
৭. এ্যামোরটাইজেশন ও অন্যান্য	৮০.০০	১২৫.০০	০.০০	২০২.০২
৮. সম্পদ বিক্রয়ে লোকসান	০.০০	০.০০	০.০০	০.৬৫
৯. মজুদ হ্রাস	১৮,৯৮৬.৭২	২৫,৩৩২.৭৮	৮,৮৮৩.৪৯	৮,৪৪৭.১৬
১০. দেনাদার হ্রাস	১,৯৭৭.০৫	৫,৯৩৮.২৮	২,৯৯৩.৬০	৪,৫০৫.৫৯
১১. অন্যান্য চলতি সম্পদ হ্রাস	২,৪৫১.৯০	৩৭,০০৬.২৯	২৫৫.০০	৭৭৩.৮১
১২. পাওনাদার বৃদ্ধি	১৮,৪৬৮.১০	১৩,৮৩৯.২৩	৩৯,৯৮১.৪৩	১২২,০৮১.৩২
১৩. ঋণের সুদ বৃদ্ধি	০.০০	০.০০	০.০০	০.০০
১৪. আয়কর বৃদ্ধি	৪,৫১৮.৯৬	২৯০.০০	২৪৫.০০	২,৭৩৫.৮৫
১৫. অন্যান্য চলতি দায় বৃদ্ধি	১৯,০৬১.৭২	২১,৬৭৯.৩৫	১৯,১১৮.০৮	২১৪,২৩৭.৯৯
১৬. অন্যান্য (বর্ণনা করুন)	৯০৫.০০	১,০৫৯.২৩	৫৬০.০০	১,৫৪৭.২৭
১৭. মোট (লাইন ৪+...+১৬)	৮৯৬,৭২৯.২৯	১,১৯৪,৮১৮.৭৬	৯৭৯,৬৭৯.০৬	১,২৮৯,০০৮.৩০
বাদ : নগদানের রূপান্তরের খাতসমূহ				
১৮. সম্পদ বিক্রয়ে মুনাফা	০.০০	০.০০	০.০০	০.০০
১৯. দেনাদার বৃদ্ধি	৩২,৪১১.৯৪	১০০,৯০৫.০৯	১৬,৯২৮.৭৩	২১১,৩৫৯.১৮
২০. মজুদ বৃদ্ধি	১,৪৪৩.৯৬	৮৩১.৯৯	৫,১২৮.৭৩	৮৩,১০১.৭৬
২১. অন্যান্য চলতি সম্পদ বৃদ্ধি	২,৭৮৩.৩৬	২,৬৭৮.৪৪	৫,৩৫৭.৯৭	৯৪,০৯৭.২৯
২২. পাওনাদার হ্রাস	৯,৩২৭.৯৩	৬০,৬০৯.২০	০.০০	৩৫,৬৯২.৫৬
২৩. অন্যান্য চলতি দায় হ্রাস	১৪০.০০	২৩,২০৫.২৮	১০৫.০০	২৫৫.২৩
২৪. অন্যান্য (বর্ণনা করুন)	৯২.৮৫	১১০.৭০	৭১০.২০	১১,১৩৩.৪৪
২৫. মোট লাইন (১৮+...+২৪)	৪৬,২০০.০৪	১৮৮,৩৪০.৭০	২৮,২৩০.৬৩	৪৩৫,৬৩৯.৪৬
২৬. প্রত্যক্ষ পরিচালনা হতে নগদ প্রবাহ (১৭-২৫)	৮৫০,৫২৯.২৫	১,০০৬,৪৭৮.০৬	৯৫১,৪৪৮.৪৩	৮৫৩,৩৬৮.৮৪
২৭. মূলধন/ অনুদান প্রাপ্তি	০.০০	০.০০	০.০০	০.০০
২৮. দীর্ঘমেয়াদি ঋণ প্রাপ্তি	০.০০	০.০০	০.০০	০.০০
২৯. পরিচালনা স্থায়ী সম্পদ বিক্রয়	০.০০	০.০০	০.০০	০.০০
৩০. অন্যান্য সম্পদ বিক্রয়	০.০০	০.০০	০.০০	২.২৭
৩১. অন্যান্য (বর্ণনা করুন)	০.০০	০.০০	০.০০	৮৯,৬৯১.৩৪
৩২. মোট নগদ তহবিল সংগ্রহ (লাইন ২৬+...+৩১)	৮৫০,৫২৯.২৫	১,০০৬,৪৭৮.০৬	৯৫১,৪৪৮.৪৩	৯৪৩,৩৭৬.৩২


৬৫১

Shahriar Md. Rashed
 Manager (Accounts)
 Bangladesh Petroleum Corporation
 Chattogram.

বিবরণ	বাজেট ২০১৯-২০	সংশোধিত বাজেট ২০১৮-১৯	অনুমোদিত বাজেট ২০১৮-১৯	প্রকৃত ২০১৭-১৮
নগদ তহবিলের প্রয়োগ				
৩৩. দীর্ঘমেয়াদি ঋণ পরিশোধ	৪৪.০০	১,১৪৬.৬১	১৪৬.২৯	১৪৭.০১
৩৪. স্থাবর সম্পদে বিনিয়োগ	৩,৫৪১.২৯	২,৯৭৯.২৫	৩,৫০১.৬২	১,০৮১.৮২
৩৫. অন্যান্য সম্পদে বিনিয়োগ	৪৬,২৩৪.৭২	২৭,৪৪৩.৪৯	৪৩,৬১৭.৬৮	৯,৬৩৯.৭৮
৩৬. সুদ পরিশোধ	৭,৭২৪.৪৩	৭,৫১৯.২৬	৬,২৯২.৭৬	৮,২১৬.৫১
৩৭. আয়কর প্রদান	২৭,৯৫৪.৪০	৩০,২৩৮.০৩	২৭,৭৭৯.১০	৩৩,০৩৮.৩৭
৩৮. সরকারি কোষাগারে প্রদেয় অবদান/লভ্যাংশ	২৮,৩৫৮.৩৪	২৮,২৯৬.৫৮	৩৪,৩৯৯.৩৯	২৭,৬১৭.৬৬
৩৯. পূর্ববর্তী বছরের সমন্বয় (+/-)	০.০০	০.০০	০.০০	৪৫৭.৭৪
৪০. অন্যান্য (বর্ণনা করুন)	৪,৭০০.০০	৫,১০০.০০	৫,৭২০.২৬	৩,৭৬২.০০
৪১. মোট নগদানের প্রয়োগ (৩৩+.....+৪০)	১১৮,৫৫৭.১৮	১০২,৭২৩.২২	১২১,৪৫৭.১০	৮৩,৯৬০.৮৯
৪২. সমাপনী নগদ	৫০.৯১	৪৬.৫৩	৩৬.৯১	৬৬.৪১
৪৩. ব্যাংক স্থিতি	৭২০,৪৫২.৭৯	৭০৫,০৪৭.৫৬	৮০৫,৭৬৭.১২	৯৫৫,৭৪৪.৫৭
৪৪. ব্যাংক (ওভারড্রাফট)	০.০০	০.০০	০.০০	০.০০
৪৫. মোট সমাপনী নগদ (লাইন ৪২+৪৩+৪৪)	৭২০,৫০৩.৭০	৭০৫,০৯৪.০৯	৮০৫,৮০৪.০৩	৯৫৫,৮১০.৯৮
৪৬. মোট (৪১+৪৫)	৮৩৯,০৬০.৮৮	৮০৭,৮১৭.৩১	৯২৭,২৬১.১৩	১,০৩৯,৭৭১.৮৭
৪৭. নগদানের নীট বৃদ্ধি/হ্রাস (লাইন ৪৫-৪)	১৫,৪০৯.৬১	-২৫০,৭১৬.৮৯	২০,১৭৬.৭৩	১৭০,১৮৩.৬৮

Remove Watermark Now

১. আমদ
২. আমদ
৩. আমদ
৪. বিক্রয়
৫. বিক্রয়
৬. সরকা
৭. আয়ব
৮. সরক
৯. রপ্তানি
১০. সড়ক
১১. লাইট
১২. উন্নয়
১৩. অন্যা
১৪. মোট


 Shahrif Md. Rashed
 Manager (Accounts)
 Bangladesh Petroleum Corporation
 Chattogram.


(লাখ টাকায়)

বিবরণ	বাজেট	সংশোধিত বাজেট	অনুমোদিত বাজেট	সাময়িক
	২০১৯-২০	২০১৮-১৯	২০১৮-১৯	২০১৭-১৮
১. আমদানি শুল্ক	৩১২,২৭৭.২০	২৯১,২৫৫.৬৩	২৬১,৯৬৬.৮২	২৯৫,৬৯০.৭৩
২. আমদানির উপর বিক্রয় কর	৯০০.০০	৮০০.০০	১,০০০.০০	৫৬৩.০৭
৩. আমদানির অনুমতি ফি	০.৩০	০.৩০	০.৩০	০.৩০
৪. বিক্রয়ের উপর আবগারি গুণ্ড/ভ্যাট	১৬,০৯৭.২০	১৪,৯৫৯.৮৬	১১,৬৩১.৫২	১৬,০৯১.৭৮
৫. বিক্রয় কর	০.০০	০.০০	০.০০	০.০০
৬. সরকারি ঋণের সুদ	৯.০০	১১.৮১	১২.৫৬	২১.৯৬
৭. আয়কর	২৭,৯৫৪.৪০	৩০,২৩৮.০৩	২৭,৭৭৯.১০	৩৩,০৩৮.৩৭
৮. সরকারি কোষাগারে প্রদেয় অবদান/লভ্যাংশ	২৮,৩৫৮.৩৪	২৮,২৯৬.৫৮	০.০০	২৭,৬১৭.৬৬
৯. রপ্তানি কর	০.০০	০.০০	১৮০.০০	০.০০
১০. সড়ক নির্মাণ কর	০.০০	০.০০	০.০০	০.০০
১১. লাইসেন্স ফি	৪২২.৬৯	৪০৭.১৯	৪০২.৬৯	৩৮৫.৩৩
১২. উন্নয়ন ফি	০.০০	০.০০	০.০০	০.০০
১৩. অন্যান্য	২,৮০০.০০	২,৬৭৬.০০	২,৫৫৮.০০	২,৮৮৩.৫৫
১৪. মোট	৩৮৮,৮১৯.১৩	৩৬৮,৬৪৫.৪০	৩০৫,৫৩০.৯৯	৩৭৬,২৯২.৭৫


 Shahriar Md. Rashed
 Manager (Accounts)
 Bangladesh Petroleum Corporation
 Chattogram.

কর্মীর সংখ্যা												
কর্মীর শ্রেণি	বাজেট ২০১৯-২০			সংশোধিত বাজেট ২০১৮-১৯			প্রকৃত ২০১৭-১৮		বাজেট ২০১৯-২০			
	অনুমোদিত পদ	বর্তমান সংখ্যা	প্রত্যাশিত সংখ্যা	অনুমোদিত পদ	বর্তমান সংখ্যা	প্রত্যাশিত সংখ্যা	অনুমোদিত পদ	বর্তমান সংখ্যা	মূল বেতন	ভাতাদি	মোট বেতন ও ভাতাদি	কর্মী প্রতি পড় (টাকা)
১	২	৩	৪	৫	৬	৭	৮	৯	১০	১১	১২	১৩
১. কর্মচারী (গ্রেড ১-৫)	৫০৮	২৭৭	৩৪২	৫০৮	২৬৮	৩১৮	৫০৮	২৮২	৯৫২.৭২	১০,১৫৭.৯০	১১,১১০.৬২	৩,২৪৮.৭১৮
২. কর্মচারী (গ্রেড ৬-৯)	৫৩৪	৪৪৭	৪১৪	৫৩৫	৪৪৩	৪১০	৫৩৫	৪২১	২,২৭২.৭০	১০,৭০৪.১২	১২,৯৭৬.৮২	৩,১৩৪.৪৯৮
৩. কর্মচারী (গ্রেড ১০)	২১৮	১৫৩	১১৮	২১৮	১৫১	১১৮	২১৮	১৩৫	৭০৯.৬৮	১,০০০.২৮	১,৭০৯.৯৬	১,৪৪৯.১১৯
৪. উপ-মোট (১+২+৩)	১,২৬০	৮৭৭	৮৭৪	১,২৬১	৮৬২	৮৪৬	১,২৬১	৮৩৮	৩,৯৩৫.১০	২১,৮৬২.৩০	২৫,৭৯৭.৪০	২,৯৫১.৬৪৮
৫. কর্মচারী (গ্রেড ১১-২০)	৬০৭	৩৭৮	৩৪৮	৬০৭	৩৭৫	৩৪৮	৬০৭	৩৬৭	১,১৮০.৫৯	৩,০৯০.৯৮	৪,২৭১.৫৭	১,২২৭.৪৬৩
৬. দক্ষ শ্রমিক	১,৬৯০	১,২৯৩	১,৩৭৪	১,৬২৫	১,২৭৯	১,৩২২	১,৬৯০	১,২৩৯	৩,৪৮১.৮৪	৮,৫৮৫.১৭	১২,০৬৭.০১	৮৭৮.২৩৯
৭. আধা-দক্ষ শ্রমিক	৩৩৯	২৫৭	২৪৫	৩৩৯	২৫৫	২৪৫	৩৩৯	২৭৬	৮৫৮.৯৩	২,২১৮.৯৫	৩,০৭৭.৮৮	১,২৫৬.২৭৮
৮. অদক্ষ শ্রমিক	৪৪৩	২৪৯	২৮৭	৫০৮	২৪৯	২৮৭	৪৪২	২৬৯	১,০৬২.৭৬	২,৮৩৩.৩৬	৩,৮৯৬.১২	১,৩৫৭.৫৩৩
৯. অনিয়মিত শ্রমিক	০	১৪৬	৬৮	০	১৫৩	৭৯	০	৭৯	৪৯.৫০	১৫০.৫৮	২০০.০৮	২৯৪.২৩৫
১০. উপ-মোট (৫+...+৯)	৩,০৭৯	২,১৭৭	২,২৫৪	৩,০৭৯	২,১৫৮	২,২০২	৩,০৭৮	২,১৫১	৬,৫৮৪.১২	১৬,৭২৮.৪৬	২৩,৩১২.৫৮	১,০৩৪.২৭৬
১১. মোট (৪+৯+১০)	৪,৩৩৯	৩,২০০	৩,১৯৬	৪,৩৪০	৩,১৭৩	৩,১২৭	৪,৩৩৯	৩,০৬৮	১০,৫৬৮.৭২	৩৮,৭৪১.৩৪	৪৯,৩১০.০৬	১,৫৪২.৮৬৮

মূল বেতন
১৪
১,৮৩৫.৩০
২,৪১০.৬০
৬৭০.৬৮
৪,৯১৬.৫৮
১,২২৫.৪২
২,২০৯.৮০
৮০৪.৯৮
৭৭১.৬১
৩৩.৭৪
৫,০১১.৮১
৯,৯৬২.১৩


Shahriar Md. Rashed
 Manager (Accounts)
 Bangladesh Petroleum Corporation
 Chattogram.

বেতন ও ভাতাদি (লাখ টাকায়)

সংশোধিত বাজেট ২০১৮-১৯				অনুমোদিত বাজেট ২০১৮-১৯				প্রকৃত ২০১৭-১৮			
মূল বেতন	ভাতাদি	মোট বেতন ও ভাতাদি	কর্মী প্রতি গড় (টাকা)	মূল বেতন	ভাতাদি	মোট বেতন ও ভাতাদি	কর্মী প্রতি গড় (টাকা)	মূল বেতন	ভাতাদি	মোট বেতন ও ভাতাদি	কর্মী প্রতি গড় (টাকা)
১০	১৫	১৬	১৭	১৮	১৯	২০	২১	২২	২৩	২৪	২৫
১,৮৩৫.৩০	৯,৯৪২.০৮	১১,৭৭৭.৩৮	৩৭০৩৫৭৯	৫,৩৯৭.১৮	১৩,০৩০.৮৪	১৮,৪২৮.০২	৪৫৬১৩৯১	১,৬৮২.০৭	৮,৪৪৩.৯১	১০,১২৫.৯৮	৩৫৯০৭৭৩
২,৪১০.৬০	৫,৮১৮.৭৭	৮,২২৯.৩৭	২০০৭১৬৩	৩,৫০২.০০	১৩,৪৫১.০০	১৬,৯৫৩.০০	৪৫৬৯৫৪২	২,১৩৯.১৯	৭,৬৫০.২৫	৯,৭৮৯.৪৪	২৩২৫২৮৩
৩৭০.৬৮	৬,১৭৯.৫৮	৬,৮৫০.২৬	৫৮০৫৩০৫	৫৮৪.০০	১,৫৪০.০০	২,১২৪.০০	২২৩৫৭৮৯	৫৭২.৮৪	৩,০০৭.৮২	৩,৫৮০.৬৬	২৬৫২৩৪১
৪,৯১৬.৫৮	২১,৯৪০.৪৩	২৬,৮৫৭.০১	৩১৭৪৫৮৭	৯,৪৮৩.১৮	২৮,০২১.৮৪	৩৭,৫০৫.০২	৪৩১০৯২২	৪,৩৯৪.১০	১৯,১০১.৯৮	২৩,৪৯৬.০৮	২৮০৩৮২৮
১,২২৫.৪২	৩,৪৭৯.৫১	৪,৭০৪.৯৩	১৩৫১৯৯১	১৮৮.০০	৬১০.০০	৭৯৮.০০	২১৩৯৪১	৮৯৮.২৭	২,৮৬২.৪৬	৩,৭৬০.৭৩	১০২৪৭২২
২,২০৯.৮০	৭,৯০৬.৭৯	১০,১১৬.৫৯	৭৬৫২৪৯	৫১২.০০	১,৫৫০.০০	২,০৬২.০০	১৫৫৬২৩	২,২০৯.১০	৭,৩৯৭.৮৯	৯,৬০৬.৯৯	৭৭৫৩৮৩
৮০৪.৯৮	২,১৫৮.৪৬	২,৯৬৩.৪৪	১২০৯৫৬৭	১৫১.০০	৪৫০.০০	৬০১.০০	২৪৭৩২৫	৭১৭.০০	২,৩২৩.১২	৩,০৪০.১২	১১০১৪৯৩
৭৭১.৬১	২,০১৫.৩৩	২,৭৮৬.৯৪	৯৭১০৫৯	৮৮.০০	৩১২.০০	৪০০.০০	১৩১১৪৮	৪৯৯.৯৫	১,৫৩৯.৬৫	২,০৩৯.৬০	৭৫৮২১৬
৩৩.৭৪	১১৫.৩৯	১৪৯.১৩	১৮৮৭৭২	৪৭.০০	১৮৪.০০	২৩১.০০	১৪৪৩৭৫০	৪১.৭৯	৭৪.৩৯	১১৬.১৮	১৪৭০৬৩
৫,০১১.৮১	২৫,৫৬০.০৯	২০,৫৭১.৯০	৯৩৪২৩৭	৯৩৯.০০	২,৯২২.০০	৩,৮৬১.০০	১৭১৯০৬	৪,৩২৪.৩২	১৪,১২৩.১২	১৮,৪৪৭.৪৪	৮৫৭৬২২
৯,৯৬২.১৩	৩৭,৬১৫.৯১	৪৭,৫৭৮.০৪	১৫২১৫২৪	১০,৪৬৯.১৮	৩১,১২৭.৮৪	৪১,৫৯৭.০২	১৩২৮১৩০	৮,৭৬০.২১	৩৩,২৯৯.৪৯	৪২,০৬৯.৭০	১৩৭০৯১৬

pdfelement

Shahriar Md. Rashed
Manager (Accounts)
Bangladesh Petroleum Corporation
Chattogram.

ক্রমিক নম্বর	অর্থনৈতিক কোড	বিবরণ	(লক্ষ টাকায়)			
			বাজেট ২০১৯-২০	সংশোধিত বাজেট ২০১৮-১৯	অনুমোদিত বাজেট ২০১৮-১৯	প্রকৃত ২০১৭-১৮
১.		মূল বেতন	৪০৫০.০০	৩৯০০.০০	৩৯০০.০০	৩১৫৩.৩৪
২.		নববর্ষ ভাতা	৮০.০০	৬৫.০০	৮০.০০	১৮.৬৯
৩.		চুক্তি ভিত্তিক কর্মকর্তা/কর্মচারী	৬৫.০০	৬৫.০০	৬৫.০০	৯৩.৯৫
৪.		প্রভিডেন্ট ফান্ডে কোং প্রদেয়	৪০৫.০০	৩৯০.০০	৩৯০.০০	৩০৯.৪৩
৫.		উৎসব বোনাস	১০০০.০০	১০০০.০০	১১০০.০০	৯৩৩.৩৭
*৬.		উৎসাহ বোনাস	২৫০.০০	২৪০.০০	১৫০.০০	১১৩.৮১
৭.		গ্র্যাচুইটি	০.০০	০.০০	০.০০	০.০০
৮.		পেনশন তহবিল	৪৮০০.০০	৪৮০০.০০	২৭০০.০০	৪৮৭৫.৬৭
৯.		দায়িত্ব ভাতা/শিফটিং/জ্বালানি/অন্যান্য ভাতা	৯০০.০০	৯০০.০০	১০১০.০০	৬৫০.৮৫
১০.		বাড়ি ভাড়া ভাতা	২১৫০.০০	২১০০.০০	২১০০.০০	১৭৯২.৬৫
১১.		ছুটিজনিত ভাতা/লিভ ফেয়ার এসিসট্যান্স	২০০.০০	২০০.০০	২৫০.০০	১২৭.১৪
১২.		গোষ্ঠী বিমা	৭.৫০	৭.৫০	৭.৫০	৫.৬৩
১৩.		সু-স্বাস্থ্য/মৃত্যুজনিত/অক্ষমতাজনিত সুবিধাদি	১.০০	১.০০	১.০০	০.০০
১৪.		কেনটিন সাবসিডি/ সুবিধা	৫৬৫.০০	৫৫৫.০০	৫৫৫.০০	৫২৯.৭৮
১৫.		ইউনিফর্ম খরচ	৫০.০০	৫০.০০	৫০.০০	৩১.৩০
১৬.		খোলাই ভাতা ও খরচ	১৭.০০	১৭.০০	১৬.০০	১৫.১৮
১৭.		সদস্য ফি	০.৩০	০.৩০	০.৩০	০.১৬
১৮.		শিক্ষা বৃত্তি	০.৩০	০.৩০	০.৩০	০.১৫
১৯.		অধিকাল ব্যয়	৯০০.০০	৯০০.০০	৯০০.০০	৮৭১.৩৩
২০.		হাসপাতাল, ঔষধ ও চিকিৎসা সুবিধা	৩৬০.০০	৩৫০.০০	৩৫০.০০	৩৫০.৩৪
২১.		বার্ষিক ক্রীড়া ও সাংস্কৃতিক	৯৫.০০	৯৫.০০	৯৫.০০	৯১.২২
২২.		প্রশিক্ষণ খরচ	৩০.০০	৩০.০০	৩০.০০	১৫.৩৯
২৩.		ভাড়া (অফিস/জমি/ফিলিং স্টেশন)	৫৫০.০০	৫৫০.০০	৫৫০.০০	৩৬০.৮০
২৪.		কর, অভিকর ও খাজনা	৯০.০০	৯০.০০	৯০.০০	৫৫.৪৯
২৫.		বিমা (মজুদ ও সম্পত্তি)	১২০.০০	১২০.০০	১২০.০০	৭৬.২৬
২৬.		বিপিসি সার্ভিস চার্জ ও রেন্ট হাউজ খরচ	১০.০০	১০.০০	১০.০০	৭.০০
২৭.		ডাক, ছাপা ও মনিহারি	১১০.০০	১১০.০০	১১০.০০	১০৪.১৩
২৮.		বিদ্যুৎ, জ্বালানি, গ্যাস ও পানি	৭০০.০০	৭০০.০০	৭০০.০০	৫৭২.৭৭
২৯.		জ্বালানি তেল/সিএনজি (গাড়ি)	৪০০.০০	৩৫০.০০	৪০০.০০	৩১৯.০০
৩০.		মেরামত ও রক্ষণাবেক্ষণ খরচ/সিএনজি	১১০.০০	১১০.০০	১১০.০০	৮৭.৯২
৩১.		কনভারশন (গাড়ি)	১০.০০	৫.০০	৫.০০	০.৯৯
		ডাডাকৃত যানবাহনের খরচ	১৮০২৬.১০	১৭৭১১.১০	১৫৮৯০.১০	১৫৫৬৩.৭৪
		ব্যালেন্স সি/ডি				

* যথাযথ কর্তৃপক্ষের অনুমোদন এবং আর্থিক বিধি-বিধান অবশ্যই অনুসরণ করতে হবে।

(চলমান)

৬৭০

Shahfiar Md. Rashed
Manager (Accounts)
Bangladesh Petroleum Corporation
Chattogram.

ছ. তফা
ক্রমিক

Remove Watermark Now

৩২.

৩৩.

৩৪.

৩৫.

৩৬.

৩৭.

৩৮.

৩৯.

৪০.

৪১.

৪২.

৪৩.

৪৪.

৪৫.

৪৬

৪৭

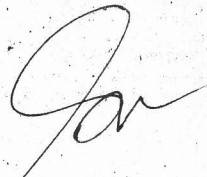
৪৮

৪৯

মোট

মূল-স্থায়ী পরিচালন ব্যয়

ক্রমিক নম্বর	অর্থবছর কোড	বিবরণ	বাজেট ২০১৯-২০	সংশোধিত বাজেট ২০১৮-১৯	অনুমোদিত বাজেট ২০১৮-১৯	প্রকৃত ২০১৭-১৮
		ব্যালেন্স বি/ডি	১৮০২৬.১০	১৭৭১১.১০	১৫৮৯০.১০	১৫৫৬৩.৭৪
৩২.		যাতায়াত ভাতা	৬০.০০	৭৫.০০	৬০.০০	৬৮.১৫
৩৩.		কার মাইলেন্স এলাউন্স (কার লোন ফীম)	৪০.০০	৪০.০০	৪০.০০	৩০.৭৬
৩৪.		স্থানীয় যাতায়াত ব্যয় (ডিপো)	১২০.০০	১২০.০০	১২০.০০	১০১.৫৩
৩৫.		টেলিফোন, টেলিগ্রাম ও মোবাইল	৪৫.০০	৪৫.০০	৪০.০০	৪৪.৮৪
৩৬.		নৈমিত্তিক কর্মচারী/লেবার হ্যান্ডলিং (ডিপো)	৯০০.০০	৯০০.০০	৮৫০.০০	৮৯৯.০৪
৩৭.		ব্যাংক চার্জ	৭০০.০০	৭০০.০০	৭০০.০০	৬৯২.৮২
৩৮.		ভ্রমণ খরচ (বৈদেশিক)	৮০.০০	৮০.০০	৮০.০০	৮৭.৬৬
৩৯.		অডিট ফি ও লিগ্যাল খরচ	৫০.০০	৫০.০০	৪৫.০০	৪৮.৮৩
৪০.		প্রচার ও বিজ্ঞাপন	৬০.০০	৬০.০০	৫০.০০	৬৩.৪৫
৪১.		চাঁদা ও ফি/ডোনেশন	০.০০	০.০০	০.০০	০.০০
৪২.		সংরক্ষণ ও মেরামত (ডিপোসহ)	৯০০.০০	৯০০.০০	৯০০.০০	৭০৬.৯৯
৪৩.		অবচয়	১৯০০.০০	১৮৫০.০০	১৭০০.০০	১৮২২.২৫
৪৪.		বাদঃ ফ্রেইট/ই.এল.বি.এল হতে প্রাপ্ত সার্ভিস চার্জ আদায়	-৫.০০	-৫.০০	-৫.০০	-৫.০০
৪৫.		অন্যান্য :				
		ক. বাঘাবাড়ী/বি-বাড়ীয়া ডিপো খরচ (পদার অংশ)	১০০.০০	১০০.০০	১০০.০০	৬৫.৩১
		খ. বিপিসি'র রেন্ট হাউজ খরচ	২৫.০০	২৫.০০	৪৫.০০	১৭.৬৪
		গ. বার্ষিক লাইসেন্স নবায়ন	১২.০০	১২.০০	১০.০০	১০.৮৮
		ঘ. ট্রান্সফার সম্পর্কিত ব্যয়	১০০.০০	১০০.০০	১০০.০০	৭০.৭২
		ঙ কাস্টম এক্সাইজ খরচ	১০.০০	১০.০০	১০.০০	৩.৭৪
		চ. সিকিউরিটি গার্ড (পুলিশ/আনসার) খরচ	১৭৮.০০	১৭৮.০০	১১০.০০	১৪৮.১৩
		ছ. বার্ষিক সাধারণ সভার খরচ	৪০.০০	৪০.০০	০.০০	৩৮.০০
		জ. সামাজিক দায়বদ্ধতা (সিএসআর) খাতে ব্যয়	৩৫.০০	৩৫.০০	০.০০	৩২.৫৮
৪৬.		পরিচালকদের ফি	১৪.০০	১৪.০০	১২.০০	১২.৮৬
৪৭.		আপ্যায়ন খরচ	৪৫.০০	৪৫.০০	৫০.০০	৩৮.১৭
৪৮.		কর্মচারীদের জন্য ভাড়াভিত্তিক গাড়ি (এম.আই)	১৮০.০০	১৮০.০০	১৭০.০০	১৭৯.৪৮
৪৯.		এভিয়েশন সার্ভিস চার্জ	২০০.০০	২০০.০০	২০০.০০	১৭৭.০০
ট: পদ্মা অয়েল কোম্পানি লি.(তেফসিল-ছ):-			২৩৮১৫.১০	২৩৪৬৫.১০	২১২৭৭.১০	২০৯১৯.৫৭



Shahriar Md. Rashed
Manager (Accounts)
Bangladesh Petroleum Corporation
Chattogram.

উক কোড	বিবরণ	বাজেট ২০১৯-২০	সংশোধিত বাজেট ২০১৮-১৯	অনুমোদিত বাজেট ২০১৮-১৯	প্রকৃত ২০১৭-১৮
	ক. ইস্টার্ন রিফাইনারী লি. যানবাহন ক্রয়	২০১.০০	১২৬.৫০	১.৫০	৫৩.৪০
	আসবাবপত্র ও অফিস সরঞ্জাম	৭৫.০০	২৩০.৬৩	১১৫.০০	৯৬.০৯
	খ. পদ্মা অয়েল কোম্পানি লি. যানবাহন ক্রয়	৪২১.৪৫	৩০৫.১২	৩০৫.১২	৪১.৯০
	আসবাবপত্র ও অফিস সরঞ্জাম	৯৩.৩০	৮৭.০০	৮৬.০০	১০.৫৮
	গ. যমুনা অয়েল কোম্পানি লি. যানবাহন ক্রয়	৪০০.০০	৪০০.০০	২০০.০০	০.০০
	আসবাবপত্র ও অফিস সরঞ্জাম	১০০.০০	৫০.০০	১০০.০০	৬.৫৬
	ঘ. মেঘনা পেট্রোলিয়াম লি. যানবাহন ক্রয়	২০০.০০	৫০.০০	৩০০.০০	৩১২.৮৯
	আসবাবপত্র ও অফিস সরঞ্জাম	৩০০.০০	৩০০.০০	৫৫০.০০	৭৮.৮০
	টুলস ও অন্যান্য উপকরণ	৬০০.০০	৬০০.০০	৮০০.০০	১৬২.৮৫
	ঙ. এল পি গ্যাস লি. যানবাহন ক্রয়	৪০.০০	০.০০	৪০.০০	০.০০
	আসবাবপত্র ও অফিস সরঞ্জাম	৫৪.০০	৫.০০	৫৪.০০	৩.৩৩
	চ. স্ট্যান্ডার্ড এশিয়াটিক অয়েল কোম্পানি লি. যানবাহন ক্রয়	৭৫৬.৫৪	৪৭৫.০০	৬০০.০০	১৯৬.৪১
	আসবাবপত্র ও অফিস সরঞ্জাম	২০০.০০	১০০.০০	৩৫০.০০	১১৯.০১
	লিফট ও লিফট স্থাপন ব্যয়	১০০.০০	২৫০.০০	০.০০	০.০০
	মোট (তফসিল-গ):	৩৫৪১.২৯	২৯৭৯.২৫	৩৫০১.৬২	১০৮১.৮২

নি/সংস্থার নিজস্ব অর্থায়নে পরিচালনার স্থায়ী ও অন্যান্য স্থায়ী সম্পদ কিংবা প্রকল্পে বিনিয়োগের ক্ষেত্রে সরকারের যথাযথ অনুমোদন
নীতি পালন সাপেক্ষে সংশ্লিষ্ট খাতে বাজেটে বরাদ্দকৃত অর্থ ব্যয় করা যেতে পারে।



pdf element

Shahriar Md. Rashed
Manager (Accounts)
Bangladesh Petroleum Corporation
Chattogram.

ক্রমিক নম্বর	অর্থনৈতিক কোড	বিবরণ	(লক্ষ টাকায়)			
			বাজেট ২০১৯-২০	সংশোধিত বাজেট ২০১৮-১৯	অনুমোদিত বাজেট ২০১৮-১৯	প্রকৃত ২০১৭-১৮
১.		ক. ইস্টার্ন রিফাইনারি লি. দালান ও অন্যান্য নির্মাণ (সিভিল ইঞ্জিনিয়ারিং) এবং ভূমি ও অন্যান্য				
২.		সার্ভিস প্র্যাক্ট এন্ড মেশিনারিজ	৩১১.০০	৩২৭.৫০	২০০.০০	২৮.০৩
৩.		খ. পদ্মা অয়েল কোম্পানি লি. দালান ও অন্যান্য নির্মাণ (সিভিল ইঞ্জিনিয়ারিং)	৭৭৩.০০	১৬২৪.১৬	১৩১৪.৯৮	১৫০০.৯২
৪.		যন্ত্রপাতি	৭৪৯৩.০০	৪৩৯০.০০	৯৫০০.০০	১৭৯৮.৬৫
৫.		ভূমি ও অন্যান্য	৬০৪১.০০	৪৫০৩.০০	৬৬০৩.০০	৮১১.৭০
৬.		গ. যমুনা অয়েল কোম্পানি লি. দালান ও অন্যান্য নির্মাণ (সিভিল ইঞ্জিনিয়ারিং)	১৭৪.০০	২১৪.৭৫	২১৪.৭৫	(১২৩.৯৫)
৭.		যন্ত্রপাতি	৬৬৯৬.০০	২৮৪১.০০	৫০০০.০০	৬৯২.৫৯
১০.		ভূমি ক্রয় ও উন্নয়ন	৭৫০.০০	১৮৫.০০	৩০০.০০	৮১.০০
১১.		ট্যাংক ও পাইপ লাইন	১৬০.০০	০.০০	১৬০.০০	০.০০
১২.		পাম্প, ফিলিং ও অগ্নি নির্বাপক যন্ত্র	১৮০০.০০	১০৬০.০০	১৫০০.০০	৪৮৯.১৩
১৩.		গবেষণাগার ও কারিগরি সরঞ্জাম	১৭১৫.০০	৪৭৬.০০	১০০০.০০	৮৯.৩০
১৪.		জেট ও বার্জ স্থাপন ও রেলওয়ে সাইডিং	৭০৭.০০	৯৪.০০	৫০০.০০	৩৬.৩৩
১৫.		কনস্ট্রাকশন অব মংলা ওয়েল ইনস্টলেশন (যমুনার অংশ)	৭২০.০০	৩৬০.০০	৫০০.০০	৭১.৫১
১৬.		টুলস্ ও অন্যান্য উপকরণ	০.০০	৩০০.০০	০.০০	০.০০
১৭.		ঘ. মেঘনা পেট্রোলিয়াম লি. দালান ও অন্যান্য নির্মাণ (সিভিল ইঞ্জিনিয়ারিং)	৮৬০.০০	৪৭০.০০	৫০০.০০	২৩৪.১৭
১৮.		যন্ত্রপাতি	৪৫০০.০০	৪৫০০.০০	৪৬০০.০০	৮৩০.৪০
১৯.		তৈলাধারসমূহ	৭০০.০০	৬০০.০০	১৭৫০.০০	৬৬৬.৩০
২০.		ফিলিং ও সার্ভিস স্টেশন	১০০০.০০	৫০০.০০	১৫০০.০০	১১৭.৯২
২১.		কনস্ট্রাকশন অব মংলা ওয়েল ইনস্টলেশন (মেঘনার অংশ)	৫০০.০০	৫০০.০০	৫০০.০০	৪০১.৬০
২২.		কনস্ট্রাকশন অব এলপিজি বটলিং প্ল্যান্ট এন্ড মংলা (মেঘনার অংশ)	০.০০	০.০০	১০০০.০০	০.০০
২৩.		কনস্ট্রাকশন অব LOBP এন্ড এমআই, চট্টগ্রাম	০.০০	০.০০	৫০০.০০	০.০০
২৪.		প্রস্তাবিত বহুতল ভবন, ১৩১-১৩৩, মতিবিল বা/এ, ঢাকা	০.০০	০.০০	১০০০.০০	০.০০
২৫.		তিনটি অয়েল মার্কেটিং কোম্পানির প্রধান স্থাপনায় অটোমেশন	৫০০.০০	২০.০০	০.০০	০.০০
২৬.		ঙ. এল পি গ্যাস লি. পাম্প, প্রোডাক্ট কনভেয়র চেইন যন্ত্রপাতি ও সিভিল ইঞ্জিনিয়ারিং	৩০০০.০০	৩০০.০০	০.০০	০.০০
২৭.		মেশিনারিজ ও অন্যান্য	১২৭৫.০০	৫৫০.০০	৪৭৫.০০	২৬১.৩৩
২৮.		এলপিজি সিলিন্ডার ২০,০০০	১০০.০০	৮০.০০	১০০.০০	১০.০০
২৯.		কনস্ট্রাকশন অব এলপিজি বটলিং প্ল্যান্ট এন্ড মংলা (এলপিজির অংশ)	৬০০.০০	১০০.০০	৬০০.০০	৬৮০.০০
৩০.		চ. স্ট্যান্ডার্ড এশিয়াটিক অয়েল কোম্পানি লি. দালান ও অন্যান্য নির্মাণ (সিভিল ইঞ্জিনিয়ারিং)	১.০০	১.০০	২.০০	০.০০
৩১.		যন্ত্রপাতি	১৬৫৬.৬০	৮০০.০০	১৩৮০.৫০	৫৩৯.৭০
৩২.		পাইপ লাইন স্থাপন	১২৯৬.৮৪	৫০০.০০	১০৮০.৭০	২৬৮.২৩
৩৩.		ভূমি অধিগ্রহণ ও ভূমি উন্নয়ন	১১১৭.০২	৫০০.০০	৯৩০.৮৫	১৫৪.৯২
৩৪.		ছ. ইস্টার্ন লুরিকেন্ট রিভার্স লি. দালান ও অন্যান্য নির্মাণ (সিভিল ইঞ্জিনিয়ারিং)	১০৫৮.২৬	৯০৭.০৮	৭৫৫.৯০	০.০০
৩৫.		যন্ত্রপাতি	০.০০	০.০০	০.০০	০.০০
		মোট (ডেফসিল-ড) :	২৩০.০০	২৪০.০০	১৫০.০০	০.০০
		সর্বমোট (গ+ড) :	৪৬২৩৪.৭২	২৭৪৪৩.৪৯	৪৩৬১৭.৬৮	৯৬৩৯.৭৮
		* কর্পোরেশন/সংস্থার নিজস্ব অর্থায়নে পরিচালনার স্থায়ী ও অন্যান্য স্থায়ী সম্পদ কিংবা প্রকল্পে বিনিয়োগের ক্ষেত্রে সরকারের যথাযথ অনুমোদন এবং নিয়ম-নীতি পালন সাপেক্ষে সংশ্লিষ্ট খাতে বাজেটে বরাদ্দকৃত অর্থ ব্যয় করা যেতে পারে।	৪৯৭৭৬.০১	৩০৪২২.৭৪	৪৭১১৯.৩০	১০৭২১.৬০

Shahriar Md. Rashed
Manager (Accounts)
Bangladesh Petroleum Corporation
Chattogram